



קבוצת סקופ מתכות

אנו מתכבדים להגיש בזאת לבעלי המניות את הדין וחשבון של מנהלי החברה לתקופה של שלושה חודשים, שהסתיימה ביום 31 במרס, 2013.

1. תיאור תמציתי של התאגיד וסביבתו העסקית

א. כללי

החברה הינה מפיץ מוביל ("LEADING DISTRIBUTER") העוסק ביבוא ושיווק מוצרים וחומרי גלם בענף המתכות דהיינו: אלומיניום, פלדה, פל"ם (נירוסטה), סגסוגת ניקל, פליז, נחושת, ברונזה, טיטניום, עופרת וכן מוצרי פלסטיקה הנדסית. מוצרי החברה כוללים כ-80,000 פריטי מדף ביניהם: פחים, גלילים, צינורות, ברגים, אביזרי צנרת, ברזים, מוטות, פרופילים, רשתות, שבכות וכדומה מכל סוגי המתכות הנ"ל. מוצרים אלה משמשים מגוון רחב של ענפי תעשייה רבים ביניהם: מזון, תרופות, כימיה, מחצבים, אלקטרוניקה, מיזוג אויר, תשתיות, מוצרי צריכה, היי-טק, בניה ציבורית, תעשייה תעופתית, תעשייה צבאית, שילוט, זיווד ועוד.

האסטרטגיה העסקית של החברה הינה להוות מרכז לוגיסטי לאספקת מוצרי מתכת ופלסטיקה הנדסית עם נוכחות בינלאומית בארה"ב, אירופה, באסיה והמזרח התיכון. החברה מהווה "ONE STOP SHOP" המספק מגוון רחב של כ-80,000 מוצרים מכל סוגי המתכות והפלסטיקה ההנדסית המשוקים לתעשייה.

השירות הלוגיסטי המלא ("FULL SERVICE") שמעניקה החברה ללקוחותיה כולל: עיתוד מלאי, אחסון, חיתוך, ניסור ואספקה תוך 24 שעות. שיטה זאת חוסכת ללקוחות זמן, עלויות שכר, שטח אחסון ומימון ובכך מפחיתה ללקוח את העלות הכוללת. בפועל מבצעת החברה Outsourcing לרכש ועיתוד המלאי של לקוחותיה.

החברה מיצבה את עצמה כחברה מובילה בתחום אספקת מוצרי המתכות האיכותיות לתעשייה תוך מתן דגש על ביצוע ההזמנות בתוך 24 שעות לאתר הלקוח וזאת בכל האתרים של החברה בישראל ובח"ל.

לחברה מעל ל-4,500 לקוחות בישראל וכ-40 לקוחות בחו"ל להם מוכרת החברה מישראל כשלחברות מאוחדות הפועלות בארה"ב, רומניה, צ'כיה ופולין מעל ל-8,000 לקוחות נוספים. אי לכך הרחבת סל המוצרים פותחת בפני החברה אפשרויות גידול משמעותיות.

הנהלת החברה הציבה לעצמה כאסטרטגיה לפעול גם בחו"ל. יצוין כי אסטרטגיית החברה המועדפת להתרחבות בחו"ל הינה באמצעות גידול אורגני.

לגבי המגמות במחירי המתכות הנסחרות בבורסת ה-LME בלונדון (להלן - "בורסת ה-LME") במהלך הרבעון המדווח ולאחר תאריך המאזן ראה פרק 2 - מלאי החברה.

1. תיאור תמציתי של התאגיד וסביבתו העסקית - המשך

ב. עיקרי תוצאות הפעילות

ברבעון המדווח הסתכמו מכירות החברה לסך של 319,221 אלפי ש"ח לעומת סך של 291,911 אלפי ש"ח ברבעון הקודם וסך של 285,945 אלפי ש"ח ברבעון המקביל אשתקד. מחזור המכירות ברבעון המדווח הינו הגבוה ביותר מאז הרבעון השלישי בשנת 2008 וזאת על אף שמחירי המוצרים אז היו יקרים בעשרות אחוזים ביחס למחירים כיום. העלייה בשיעור של 11.6% במכירות ברבעון המדווח לעומת הרבעון המקביל אשתקד נובעת מהגידול בכמויות המכירה, וזאת תוך הגדלת נתחי השוק בסביבה תחרותית מאתגרת.

ברבעון המדווח הסתכם הרווח הגולמי לסך של 73,176 אלפי ש"ח לעומת סך של 63,222 אלפי ש"ח ברבעון הקודם וסך של 67,613 אלפי ש"ח ברבעון המקביל אשתקד.

ברבעון המדווח הסתכם הרווח התפעולי לפני הוצאות אחרות לסך של 23,808 אלפי ש"ח לעומת סך של 13,879 אלפי ש"ח ברבעון הקודם וסך של 16,056 אלפי ש"ח ברבעון המקביל אשתקד.

ברבעון המדווח הסתכם הרווח הנקי לסך של 14,008 אלפי ש"ח לעומת סך של 6,029 אלפי ש"ח ברבעון הקודם וסך של 6,605 אלפי ש"ח ברבעון המקביל אשתקד.

ג. פעילות החברה

1. פעילות בישראל

סך המכירות של החברה בישראל שנכללו במכירות בדוח המאוחד ברבעון המדווח הסתכמו לסך של 169,680 אלפי ש"ח לעומת סך של 170,498 אלפי ש"ח ברבעון הקודם וסך של 157,386 אלפי ש"ח ברבעון המקביל אשתקד.

הגידול במכירות בשיעור של כ-7.8% ברבעון המדווח לעומת הרבעון המקביל אשתקד נובע בעיקרו מגידול בכמויות המכירה של המוצרים, בין היתר כתוצאה מהגדלת נתחי השוק על חשבון מתחרימים בתוך סביבה עסקית מאתגרת.

2. פעילות בחו"ל

1. ארה"ב

בארה"ב פועלת החברה באמצעות שתי חברות הבנות M.T.S ו-Hadco, חברות בבעלות מלאה של חברת Scope Metals USA Inc., שמוחזקת ע"י החברה בשיעור של 100%.

Hadco

Hadco פועלת באמצעות שישה אתרים, מהם חמישה סניפים במדינות ברחבי ארה"ב: ניו יורק, פנסילבניה, קונטיקט, פלורידה וקליפורניה, וחברה בת בדרום קוריאה. פעילות החברה הנה בעיקר בתחום האלומיניום בדומה לפעילות בתחום האלומיניום המסחרי והתעופתי של החברה בישראל.

בהמשך לפעילות מכירות מתמשכת שהתבצעה בדרום קוריאה ובקליפורניה שבחוף המערבי בארה"ב באמצעות אנשי מכירות מקומיים, פתחה Hadco במהלך הרבעון הרביעי של שנת 2011 סניף בקליפורניה וחברת בת בדרום קוריאה. מהלכים אלה מהווים מנוע צמיחה נוסף לחיזוק פעילותה של החברה בשווקים בחו"ל.

M.T.S

M.T.S עוסקת בשיווק אלומיניום מסגסוגות שונות ל-Master Distributors. מרבית המכירות של M.T.S הינן לשוק האמריקאי וחלקן מכירות יצוא.

1. תיאור תמציתי של התאגיד וסביבתו העסקית – המשך

ג. 2. פעילות בחו"ל – המשך

סך המכירות של חברות הבנות בארה"ב (כולל חברת הבת בדרום קוריאה), שנכללו במכירות בדוח המאוחד ברבעון המדווח, הסתכמו לסך של 92,526 אלפי ש"ח לעומת סך של 75,196 אלפי ש"ח ברבעון הקודם וסך של 79,053 אלפי ש"ח ברבעון המקביל אשתקד.

הגידול במכירות בשיעור של כ-17% ברבעון המדווח לעומת הרבעון המקביל אשתקד נובע בעיקרו מגידול בכמויות המכירה בחברת Hadco, וכן מפתיחת הסניף בקליפורניה וחברת הבת בדרום קוריאה בסוף שנת 2011.

סך מכירות Hadco שנכללו במכירות בדוח המאוחד ברבעון המדווח, הסתכמו לסך של 80,117 אלפי ש"ח לעומת סך של 67,335 אלפי ש"ח ברבעון הקודם וסך של 66,916 אלפי ש"ח ברבעון המקביל אשתקד.

סך המכירות של M.T.S. שנכללו במכירות בדוח המאוחד ברבעון המדווח, הסתכמו לסך של 12,409 אלפי ש"ח לעומת סך של 7,861 אלפי ש"ח ברבעון הקודם וסך של 12,137 אלפי ש"ח ברבעון המקביל אשתקד.

2. צ'כיה

החברה המאוחדת הצ'כית (להלן - "Primapol"), משווקת בעיקר מוצרי נירוסטה ואלומיניום לתעשייה ואף מייצאת למדינות שכנות כגון סלובקיה וגרמניה.

ל-Primapol חברה בת בבעלות מלאה בפולין, Alinox Sp.z.o.o (להלן - Alinox), העוסקת בשיווק מוצרים דומים למוצריה של Primapol.

סך המכירות של החברה המאוחדת הצ'כית (כולל מכירות החברה הפולנית), שנכללו ברבעון המדווח בדוח המאוחד, הסתכמו לסך של 50,008 אלפי ש"ח לעומת סך של 38,098 אלפי ש"ח ברבעון הקודם וסך של 43,233 אלפי ש"ח ברבעון המקביל אשתקד.

העלייה במכירות בשיעור של כ-15.7% ביחס לרבעון המקביל אשתקד נובעת מעלייה בביקושים למוצרי החברה, וכן מהגדלת נתח השוק של החברות בעיקר בפולין, ובצ'כיה, וזאת למרות הסביבה העסקית המאתגרת הקיימת באירופה בשנה האחרונה והמתאפיינת בירידה בביקושים ובתחרות גוברת על נתחי שוק. העלייה בסך המכירות קוזה בחלקה בעקבות השחיקה בשער החליפין של המטבעות בצ'כיה ופולין אל מול השקל.

3. רומניה

Gilinox עוסקת בשיווק מוצרי אלומיניום, נירוסטה, פלדה וכן מוצרים לתחום הזורמים ממחסן שבבעלותה. מרבית המכירות של Gilinox הינן לשוק הרומני.

סך המכירות של Gilinox, שנכללו במכירות בדוח המאוחד ברבעון המדווח, הסתכמו לסך של 6,566 אלפי ש"ח לעומת סך של 7,555 אלפי ש"ח ברבעון הקודם וסך של 5,926 אלפי ש"ח ברבעון המקביל אשתקד.

העלייה במכירות בשיעור של כ-10.8% ביחס לרבעון המקביל אשתקד הינה למרות המשבר הכלכלי ברומניה המתבטא בין היתר במשבר אשראי, ירידה במוסר התשלומים וסטגנציה ברמת הביקושים הנמוכה.

4. סין

D.B.M (חברה בת בבעלות מלאה של החברה ומיועדת לשרת לקוח של החברה מישראל), פועלת ממחסן שכור במחוז דליאן בסין. D.B.M החלה לסחור במתכות במהלך הרבעון הראשון של שנת 2007. סך המכירות של D.B.M, שנכללו במכירות בדוח המאוחד ברבעון המדווח, לא היו מהותיות.

ברבעון המדווח הסתכמו מכירות החברה לחו"ל והחברות הבנות בחו"ל לסך של 150,453 אלפי ש"ח, אשר היוו שיעור של כ-47% מסה"כ המכירות, לעומת סך של 129,980 אלפי ש"ח ברבעון המקביל אשתקד, אשר היוו שיעור של 45% מסה"כ המכירות.

1. לחברה מגוון של 80,000 מוצרי מתכת ופלסטיקה שונים, שהינם פריטים סטנדרטיים בעלי תקן בינלאומי. כ-98% ממוצרי החברה מיובאים מספקים בחו"ל. אי לכך טווח הזמן מרגע הזמנת המוצרים ועד להגעתם למחסני החברה בישראל נע בין 2 ל-6 חודשים בממוצע. החברה נוהגת להחזיק רמת מלאי גבוהה על מנת לעמוד בדרישות המידיות של לקוחותיה. אי לכך החברה רוכשת מוצרים למלאי בכמויות, שלדעתה יספיקו למלא את הצרכים העתידיים של לקוחותיה, בהתבסס על מידע המגיע מלקוחות, תנאי שוק, כמות הרכישות בעבר, ניסיון החברה ושיקולים נוספים. כ-95% מהזמנות החברה בישראל מסופקות ללקוח תוך 24 שעות.
 2. המשבר הכלכלי העולמי בסוף שנת 2008 גרם לירידה במחירי מוצרי המתכות אותם משווקת החברה. בעקבות הירידה רשמה החברה ברבעון הרביעי של שנת 2008 הפרשה לירידת ערך מלאים (להלן - ההפרשה) בסך של 42.6 מיליון ש"ח (בניכוי השפעת המס סך של 31.7 מיליון ש"ח). יתרת ההפרשה נכון ליום 31.3.2013 הסתכמה לסך של 5.6 מיליון ש"ח לעומת סך של 6.1 מיליון ש"ח נכון ליום 31.12.2012.
 3. החברה משקיעה מאמצים מוגברים להקטנת חודשי המלאי, בין היתר באמצעות ניווד מלאי מוצריה השונים בין חברות הקבוצה והקטנת הרכש מהספקים. מאז שנת 2008 התקצרו זמני האספקה של היצרנים עובדה שנוצלה על ידי החברה לביצוע רכש בתדירות גבוהה יותר ובכמויות קטנות יותר.
 4. בתקופה המדווחת חלה ירידה בסעיף המלאי בסך של 6,473 אלפי ש"ח. התפלגות הירידה בתקופה המדווחת הינה כדלקמן:
 - ירידה במלאי החברה בישראל בסך של 3,648 אלפי ש"ח.
 - ירידה במלאי החברות בארה"ב בסך של 4,243 אלפי ש"ח.
 - עלייה במלאי החברה המאוחדת בצ'כיה כולל חברת הבת בפולין בסך של 1,480 אלפי ש"ח.
 - ירידה במלאי החברה ברומניה בסך של 492 אלפי ש"ח.
 - עלייה במלאי החברה בסין בסך של 430 אלפי ש"ח.
- נכון ליום 31 במרס, 2013 הסתכם המלאי של החברה לסך של 519,668 אלפי ש"ח. רמות המלאי העיקריות של החברה הינן כדלקמן:
- רמת מלאי של פחים ופלטות אלומיניום, אביזרים ופחי נירוסטה, פחים ומוטות פלדה במלאי החברה בישראל.
 - רמות המלאי של הפעילות בארה"ב, בעיקר במוצרי האלומיניום המסחרי.
- רמת המלאי הנ"ל מהווה ותמשיך להוות מנוע לתזרים חיובי מפעילות שוטפת, שיאפשר לחברה לעמוד במדיניות של הקטנת החוב הפיננסי נטו וזאת עקב ההחלטה של החברה להקטנת רמות המלאי והכל מבלי לפגוע ברווחיות, ברמת המכירות והשירות של החברה.
5. מחיריהם של חלק ממוצרי החברה נתונים להשפעה, שלא במידה שווה, מהתנודתיות במחירי המתכות הנסחרות בבורסת ה-LME. עקב רמת המלאי הגבוהה של החברה קיים סיכון כי במידה וירדו המחירים בצורה חדה ומהירה תהיה לכך השפעה מהותית על תוצאות החברה. כאשר מחירי מוצרי המתכות והפלסטיק, שהחברה מחזיקה יורדים או שדרישת הלקוחות לגביהם יורדת, המחירים שהחברה יכולה לגבות מלקוחותיה יורדים אף הם.
- יחד עם זאת המסחר במוצרי המתכות ככלל אינו מתאפיין בהתאמה מלאה למחירי המתכות הנסחרות בבורסת ה-LME וזאת עקב מגוון של סיבות כגון: תנאי הכלכלה העולמית, תחרות, רמות ייצור, יכולת ייצור, מחירי הנפט והאנרגיה, תנודתיות בהיצע ובביקוש, מיזוגים של יצרנים, מחירי חומרי הגלם וזמינותם ומוצרים אחרים בהם משתמשים היצרנים בתהליך הייצור של המוצרים שרוכשת החברה.
- לכן על אף שישנה השפעה, לא מדובר בהשפעה עם מתאם גבוה שניתן לאמוד אותה, שכן מחירי המתכות הנסחרות בבורסת ה-LME הינם גורם חשוב, אך אחד מתוך מכלול של גורמים המשפיעים על מחירי המוצרים אותם משווקת החברה. יתרה מכך ישנם מוצרים אותם משווקת החברה שאין להם קשר ישיר למחירי המתכות הנסחרות בבורסת ה-LME והמחיר שלהם נקבע על פי היצע וביקוש (מוצרים לתעופה, מוצרי פלדה ועוד).
- הגם שישנה התאמה בין חלק ממחירי המתכות כפי שנסחרות בבורסת ה-LME למחירי המכירה של מוצרי החברה, ירידה במחירי המתכות איננה באה לידי ביטוי באופן מיידי במחירי המוצרים. ישנו פרק זמן מסוים עד שירידה כנ"ל באה לידי ביטוי באופן מלא לאור העובדה כי מוצרי החברה הינם מוצרים המיובאים מיצרנים ברחבי העולם ונדרש זמן אספקה של מספר חודשים מיום הזמנת הסחורה ועד להגעתה לישראל.

נירוסטה - מחיר הניקל בבורסת ה-LME לתאריך הדוח הנו \$14,975 לטון כאשר נכון ליום 31 במרס, 2013 המחיר הינו \$16,540 לטון לעומת \$17,085 לטון בסוף שנת 2012 (הניקל הנו אחד המרכיבים ביצור נירוסטה, בממוצע כ-8%-10%).

בין הגורמים העיקריים המשפיעים על מחירי מוצרי הנירוסטה נכללים החלטות המפעלים המייצרים לגבי רמות היצור, רמת הביקושים בסין ועלייה במחיר חומרי הגלם הבסיסיים מהם מייצרים נירוסטה.

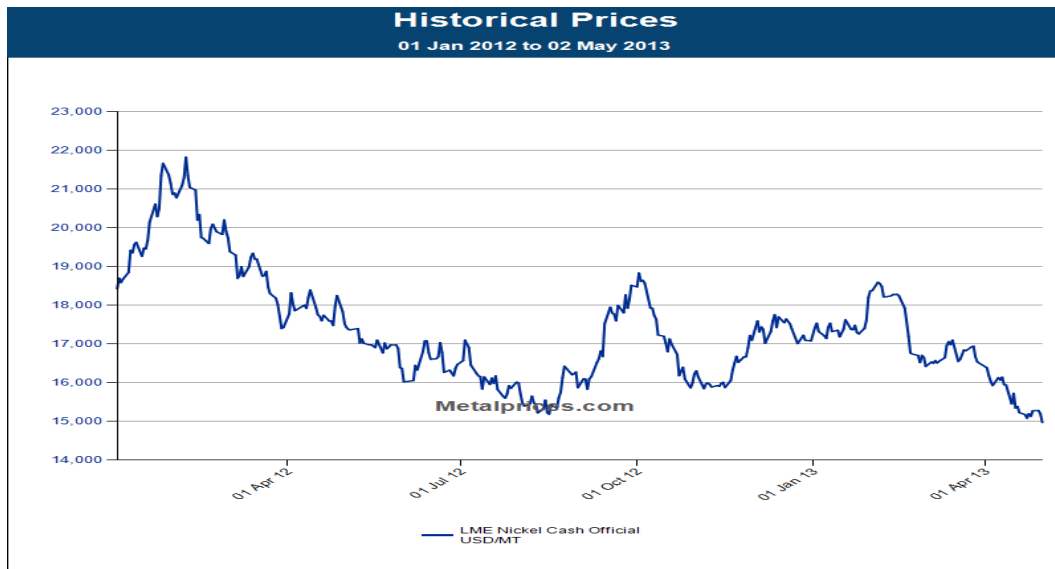
בד"כ קיימת התאמה בין רוב מחירי הקנייה של מוצרי הנירוסטה השונים למחיר הניקל כפי שנסחר בבורסת ה-LME (בד"כ בכל סגסוגת כמות שונה של ניקל), אם כי כאמור לעיל קיימים גם גורמים אחרים מהותיים המשפיעים על מחירי מוצרי הנירוסטה.

במהלך הרבעון המדווח חלה ירידה של כ-3.2% במחיר הניקל הנסחר בבורסת ה-LME. ירידה זו גרמה לירידה במחירי המכירה של מוצרי הנירוסטה.

לאחר תאריך המאזן ועד למועד הדוח חלה ירידה של כ-9.5% במחיר הניקל.

מרכיב מוצרי הנירוסטה ממלאי החברה הנו מהותי.

רצ"ב גרף מחירי הניקל בבורסת ה-LME מתחילת שנת 2012:



אלומיניום - מחיר האלומיניום בבורסת ה-LME לתאריך הדוח הנו \$1,789 לטון כאשר נכון ליום 31 במרס, 2013 המחיר הנו \$1,882 לטון לעומת \$2,040 לטון בסוף שנת 2012. קיימת התאמה גבוהה בין מחירי מוצרי האלומיניום המסחרי השונים למחיר האלומיניום כפי שנסחר בבורסת ה-LME. לעומת זאת קיימת התאמה נמוכה בין מחירי מוצרי האלומיניום לתעופה למחיר האלומיניום הנסחר בבורסת ה-LME.

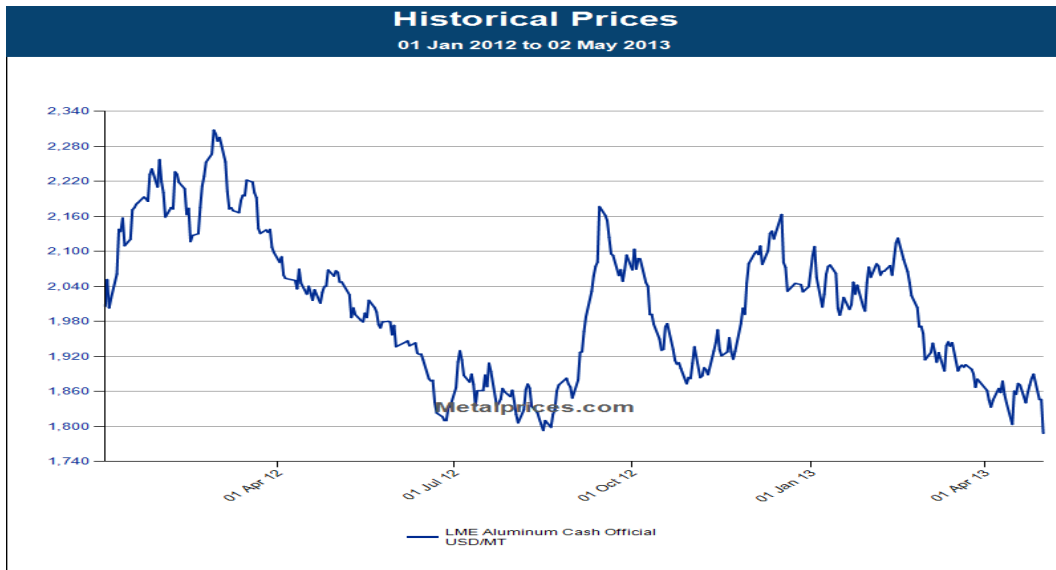
במהלך הרבעון המדווח חלה ירידה של כ-7.7% במחיר האלומיניום הנסחר בבורסת ה-LME. ירידה זו גרמה לירידה במחירי המכירה של מוצרי האלומיניום המסחרי.

על אף הירידה במחירי האלומיניום הנסחר בבורסת ה-LME לא חל שינוי במחירי המכירה של מוצרי האלומיניום התעופתי וזאת לאור העובדה כי לא חל שינוי בביקושים למוצרי האלומיניום התעופתי במהלך הרבעון המדווח.

לאחר תאריך המאזן ועד למועד הדוח חלה ירידה של כ-4.9% במחיר האלומיניום.

מרכיב מוצרי האלומיניום ממלאי החברה הנו מהותי.

רצ"ב גרף מחירי האלומיניום בבורסת ה-LME מתחילת שנת 2012:



פלדה - מחירי מוצרי הפלדה מושפעים בעיקר ממגוון של סיבות כגון תנאי הכלכלה העולמית, תחרות, רמות ייצור, יכולת ייצור, מחירי הנפט והאנרגיה, תנודתיות בהיצע ובביקוש, מיזוגים של יצרנים, מחירי חומרי הגלם ומוצרים אחרים בהם משתמשים היצרנים בתהליך ייצור המוצרים.

מחירי הפלדה במהלך הרבעון המדווח התאפיינו בעליה מתונה של מחירי הקנייה מהספקים של מוצרי הפלדה. מתום הרבעון המדווח ועד מועד הדוח חלו ירידות במחירי הקנייה מהספקים של מוצרי הפלדה, כך שחזרו לרמתם בתחילת הרבעון.

מוצרי הפלדה או מרכיב מהותי כלשהו ביצורם אינם נסחרים בבורסת ה-LME.

מרכיב מוצרי הפלדה ממלאי החברה הנו מהותי.

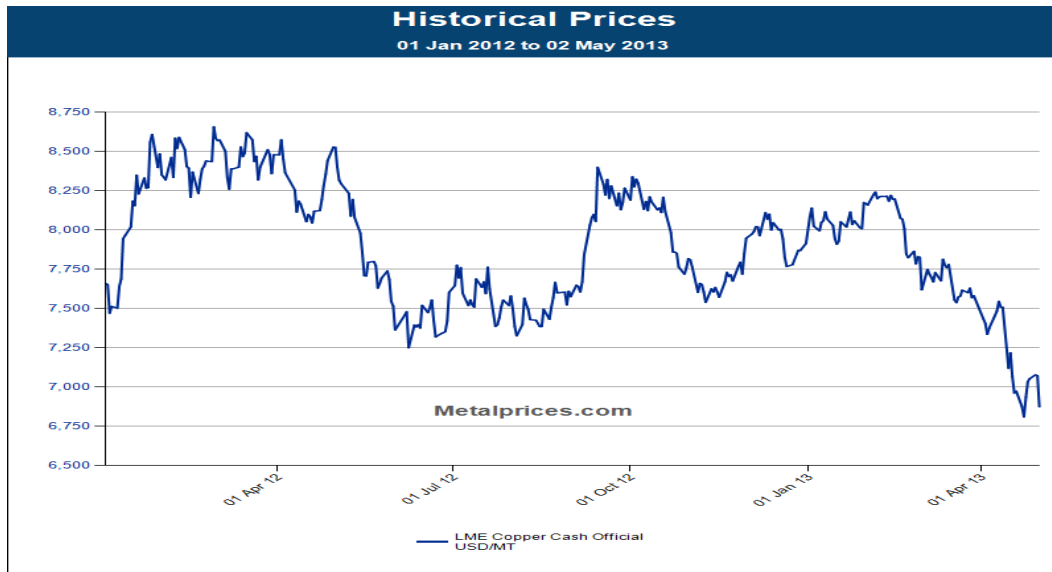
נחושת ופליז - המסחר בנחושת ופליז מתאפיין בהתאמה גבוהה למחירי הנחושת בבורסת ה-LME. לתאריך הדוח מחיר הנחושת בבורסת ה-LME הנו כ-\$6,875 לטון כאשר נכון ליום 31 במרס, 2013 מחיר הנחושת הנו \$7,583 לטון לעומת כ-\$7,915 לטון בסוף שנת 2012.

במהלך הרבעון המדווח חלה ירידה של כ-4.2% במחיר הנחושת הנסחר בבורסת ה-LME. ירידה זו גרמה לירידה במחירי המכירה של מוצרי הנחושת.

לאחר תאריך המאזן ועד למועד הדוח חלה ירידה של כ-9.3% במחיר הנחושת.

מרכיב מוצרי הנחושת ממלאי החברה אינו מהותי.

רצ"ב גרף מחירי הנחושת בבורסת ה-LME מתחילת שנת 2012:



3. תוצאות הפעילות

א. תמצית דוחות רווח והפסד באלפי שקלים

מאוחד					
לתקופה של שלושה חודשים שנסתיימה ביום					
<u>31.03.12</u>	<u>30.06.12</u>	<u>30.09.12</u>	<u>31.12.12</u>	<u>31.03.13</u>	
אלפי ש"ח					
285,945	293,130	287,396	291,911	319,221	מכירות
67,613	67,476	64,609	63,222	73,176	רווח גולמי
51,557	50,640	50,861	49,343	49,368	הוצאות מכירה, הנהלה, כלליות
16,056	16,836	13,748	13,879	23,808	רווח תפעולי לפני הוצאות (הכנסות) אחרות
16	(37)	72	299	84	הוצאות (הכנסות) אחרות
16,040	16,873	13,676	13,580	23,724	רווח תפעולי
6,605	4,415	3,652	6,029	14,008	רווח (הפסד) נקי

(* הנתונים הכספיים לחמשת הרבעונים המוצגים לעיל כוללים עדכון של ההפרשה לירידת ערך מלאי - ראה סעיף 2 (2) לעיל.

ב. מכירות

ברבעון המדווח הסתכמו מכירות החברה לסך של 319,221 אלפי ש"ח לעומת סך של 291,911 אלפי ש"ח ברבעון הקודם וסך של 285,945 אלפי ש"ח ברבעון המקביל אשתקד. העלייה בשיעור של 11.6% במכירות ברבעון המדווח לעומת הרבעון המקביל אשתקד נובעת מהגידול בכמויות המכירה, וזאת למרות ירידה במחירי המכירה של המוצרים. העלייה במכירות מיוחסת לכל החברות בקבוצה, והינה למרות הסביבה העסקית המאתגרת הקיימת בשווקים השונים, והמתאפיינת בירידת ביקושים, תחרות גוברת על נתחי שוק וירידה במחירי המוצרים הנמכרים.

מכירות הפעילות בישראל שנכללו בדוח המאוחד הסתכמו ברבעון המדווח לסך של 169,680 אלפי ש"ח לעומת סך של 170,498 אלפי ש"ח ברבעון הקודם וסך של 157,386 אלפי ש"ח ברבעון המקביל אשתקד.

3. תוצאות הפעילות - המשך

ב. מכירות - המשך

מכירות החברות המאוחדות בחו"ל שנכללו בדוח המאוחד הסתכמו ברבעון המדווח לסך של 149,541 אלפי ש"ח, מהם כ-92,526 אלפי ש"ח בארה"ב, 50,008 אלפי ש"ח בצ'כיה כולל החברה בפולין, 6,566 אלפי ש"ח ברומניה והיתר בסין לעומת סך של 121,413 אלפי ש"ח ברבעון הקודם וסך של 128,559 אלפי ש"ח ברבעון המקביל אשתקד.

מכירות החברות המאוחדות בחו"ל ומכירות החברה לחו"ל שנכללו בדוח המאוחד הסתכמו ברבעון המדווח לסך של 150,453 אלפי ש"ח לעומת סך של 121,962 אלפי ש"ח ברבעון הקודם וסך של 129,980 אלפי ש"ח ברבעון המקביל אשתקד.

ג. רווחיות

ברבעון המדווח הסתכם הרווח הגולמי לסך של 73,176 אלפי ש"ח לעומת סך של 63,222 אלפי ש"ח ברבעון הקודם וסך של 67,613 אלפי ש"ח ברבעון המקביל אשתקד. הסיבה העיקרית לגידול ברווח הגולמי ברבעון המדווח לעומת הרבעון המקביל אשתקד נובעת מהגידול במכירות.

ברבעון המדווח הסתכמו הוצאות מכירה, הנהלה וכלליות לסך של 49,368 אלפי ש"ח לעומת סך של 49,343 אלפי ש"ח ברבעון הקודם וסך של 51,557 אלפי ש"ח ברבעון המקביל אשתקד. הסיבות העיקרית לירידה בהוצאות התפעול של החברה ברבעון המדווח ביחס לרבעון המקביל אשתקד הינן:

- התייעלות בחברה בישראל שהסתכמה בירידה בהוצאות של כ-1,380 אלפי ש"ח למרות גידול של 12,294 אלפי ש"ח במכירות.

- התייעלות בחברות הבנות בארה"ב שהסתכמה בירידה בהוצאות של כ-1,121 אלפי ש"ח, וזאת למרות גידול של 13,473 אלפי ש"ח במכירות ופתיחת שני אתרים חדשים במהלך הרבעון הרביעי של שנת 2011 ע"י חברת HADCO (סניף בקליפורניה וחברה בת בדרום קוריאקה).

ברבעון המדווח הסתכם הרווח התפעולי לפני הוצאות אחרות לסך של 23,808 אלפי ש"ח לעומת סך של 13,879 אלפי ש"ח ברבעון הקודם וסך של 16,056 אלפי ש"ח ברבעון המקביל אשתקד. העלייה ברווח התפעולי ביחס לרבעון המקביל אשתקד נובעת בעיקרה מעלייה ברווח הגולמי כפי שצוין לעיל, ומקיטון בהוצאות מכירה, הנהלה וכלליות.

ברבעון המדווח הסתכמו הוצאות אחרות נטו לסך של 84 אלפי ש"ח לעומת סך של 299 אלפי ש"ח ברבעון הקודם וסך של 16 אלפי ש"ח של ברבעון המקביל אשתקד.

ברבעון המדווח הסתכם הרווח לפני מס פחת ומימון (EBITDA) לסך של 29,185 אלפי ש"ח לעומת סך של 19,063 אלפי ש"ח ברבעון הקודם וסך של 21,577 אלפי ש"ח ברבעון המקביל אשתקד.

ד. הוצאות מימון, נטו

ברבעון המדווח הסתכמו הוצאות המימון נטו לסך של 5,384 אלפי ש"ח לעומת סך של 4,929 אלפי ש"ח ברבעון הקודם וסך של 6,026 אלפי ש"ח ברבעון המקביל אשתקד.

הירידה בהוצאות המימון ברבעון המדווח ביחס לרבעון המקביל אשתקד נובעת בעיקר מקיטון בהוצאות ריבית על אגרות החוב כתוצאה מקיטון ביתרת אגרות החוב, גידול בהכנסות הפרשי שער ומירידת שיעור ריבית הפריים שגרמה להוצאות ריבית קטנות יותר על מצבת הלוואות החברה.

ה. רווח נקי

ברבעון המדווח הסתכם הרווח הנקי לסך של 14,008 אלפי ש"ח לעומת רווח נקי בסך של 6,029 אלפי ש"ח ברבעון הקודם ורווח נקי בסך של 6,605 אלפי ש"ח ברבעון המקביל אשתקד.

4. המצב הכספי

סך הנכסים במאזן המאוחד ליום 31 במרס, 2013 הסתכם לסך של 1,332,576 אלפי ש"ח לעומת סך של 1,345,233 אלפי ש"ח ליום 31 בדצמבר, 2012.

הקיטון בהיקף הנכסים במהלך הרבעון המדווח נובע בעיקרו מקיטון במלאי, קיטון ברכוש קבוע, ומקיטון ביתרות המזומנים שקוזז מהעלייה ביתרת הלקוחות עקב הגידול בהיקף המכירות של החברה.

ההון החוזר והנכסים השוטפים של החברה במאוחד ליום 31 במרס, 2013 הסתכמו לסך של 649,216 אלפי ש"ח ו-1,027,240 אלפי ש"ח, בהתאמה, לעומת הון חוזר ורכוש שוטף ליום 31 בדצמבר, 2012 בסך של 684,758 אלפי ש"ח ו-1,034,077 אלפי ש"ח, בהתאמה.

הקיטון בנכסים השוטפים נובע בעיקרו מהירידה במלאי החברה ומקיטון ביתרות המזומנים שקוזז מהעלייה ביתרת הלקוחות. הקיטון בהון החוזר נובע בעיקרו מעלייה ביתרת הספקים.

5. נזילות ומקורות מימון

א. סך המזומנים ושווי מזומנים, וניירות הערך הסחירים המוצגים במסגרת הנכסים השוטפים הסתכמו ליום 31 במרס, 2013 לסך של 134,538 אלפי ש"ח (מתוכם ניירות ערך סחירים בסך 8,931 אלפי ש"ח) לעומת סך של 174,460 אלפי ש"ח ליום 31 בדצמבר, 2012. במהלך הרבעון המדווח קטנו ההתחייבויות הפיננסיות נטו במאוחד (אשראי בנקאי ואגרות חוב בניכוי מזומנים וניירות ערך סחירים) בסך של 12,577 אלפי ש"ח.

ב. ההון של החברה ליום 31 במרס, 2013 הסתכם לסך של 521,797 אלפי ש"ח (המהווים כ-39.2% מסך המאזן), לעומת סך של 517,378 אלפי ש"ח ליום 31 בדצמבר, 2012 (המהווים כ-38.5% מסך המאזן). בניכוי היתרות הנזילות של החברה בסך של 134,538 אלפי ש"ח מההתחייבויות השוטפות מהווה ההון כ-43.6% מסך המאזן.

ג. יחסים פיננסיים

<u>ליום 31 בדצמבר, 2012</u>	<u>ליום 31 במרס, 2013</u>	
2.96	2.72	יחס שוטף
1.45	1.34	יחס מהיר

ד. דירוג אגרות חוב שדורגו על ידי חברות דירוג אשראי

אגרות חוב בלתי סחירות, שיתרתן ליום 31 במרס, 2013 הסתכמה לסך של כ-67 מיליון ש"ח, מדורגות על ידי חברת מידרוג בדירוג A2 באופן שלילי.

ה. תזרימי המזומנים (במאוחד)**פעילות שוטפת**

תזרימי המזומנים, שנבעו מפעילות שוטפת ברבעון המדווח, הסתכמו לסך של 14,072 אלפי ש"ח לעומת תזרימי המזומנים, ששימשו לפעילות שוטפת בסך של 5,038 אלפי ש"ח ברבעון המקביל אשתקד.

תזרימי המזומנים, שנבעו מפעילות שוטפת ברבעון המדווח, התאפיינו בעיקר בשינויים בסעיפים להלן:

- עלייה בלקוחות בסך של 44,492 אלפי ש"ח.
- ירידה בחייבים ויתרות חובה בסך של 697 אלפי ש"ח.
- עלייה במלאי בסך של 1,634 אלפי ש"ח.
- עליה בספקים ונותני שירותים בסך של 43,009 אלפי ש"ח.
- ירידה בזכאים ויתרות זכות בסך של 3,527 אלפי ש"ח.

פעילות השקעה

תזרימי המזומנים, ששימשו לפעילות השקעה ברבעון המדווח, הסתכמו לסך של 3,954 אלפי ש"ח, כדלקמן:

- רכישת נכסים קבועים בסך של 2,061 אלפי ש"ח.
- השקעה בניירות ערך סחירים בסך של 1,430 אלפי ש"ח.
- רכישת נכסים בלתי מוחשיים (תוכנות מחשב) בסך של 768 אלפי ש"ח.
- תמורה ממכירת רכוש קבוע בסך 305 אלפי ש"ח.

פעילות מימון

תזרימי המזומנים, ששימשו מפעילות מימון ברבעון המדווח, הסתכמו לסך של 50,727 אלפי ש"ח, כדלקמן:

- קיטון באשראי בנקאי ואחר נטו בסך של 16,974 אלפי ש"ח.
- פירעון אגרות חוב בסך של 33,753 אלפי ש"ח.

6. דיווח בדבר חשיפה לסיכונים שוק ודרכי ניהולם

א. שם האחראי על סיכונים שוק בחברה ודרכי ניהולם: גיל חבר. תפקידו: מנכ"ל החברה. ניסיונו העסקי בחמש השנים האחרונות, תחומי סמכותו ואחריותו: השכלה אקדמאית, רואה חשבון ומוסמך בכלכלה. משנת 2008 שימש כמנכ"ל משותף ומיולי 2009 מנכ"ל החברה.

ב. סיכונים השוק אליהם חשופה החברה

נכסי החברה החשופים לסיכונים שוק מורכבים בעיקר מחובות של לקוחות אשר בעיקרם אינם צמודים ואינם נושאים ריבית ומחירי המלאי אשר נתונים לתנודות במחירי הפלב"ם (הנירוסטה), האלומיניום, הנחושת והפלדה בעולם.

עקב רמות המלאי הגבוהות של החברה קיים סיכון כי במידה וירדו המחירים בצורה חדה ומהירה תהיה לכך השפעה מהותית על תוצאות החברה.

התחייבויות החברה החשופות לסיכונים שוק מורכבות בעיקר מאשראי בנקאי, שמרביתו לא צמוד הנושא ריבית, המשתנה בהתאם לשינויי הריבית במשק ומאשראי ספקים במטבע חוץ הנתון לתנודות בשערי החליפין של המטבעות הזרים (בעיקר דולר ארה"ב).

נכון ליום 31 במרס, 2013 לחברה נכסים והתחייבויות פיננסיות בסך של 6 ו-198 מיליוני ש"ח בהתאמה, הנושאים ריבית בשיעור קבוע מראש וחושפים את החברה לשינויים אפשריים בשיעורי הריבית בשוק.

החברה רוכשת את מרבית מוצריה במטבע חוץ ואינה נוקטת בפעולות חיסוי כלשהן להגנה על חובותיה לספקים בחו"ל. היקף האשראי הממוצע מספקים במטבע חוץ בתקופה המדווחת עמד על כ-42,174 אלפי ש"ח. כ-53% מסה"כ המכירות בדוח המאוחד ברבעון המדווח אינן צמודות למטבע חוץ כלשהו (בתקופה המדווחת כ-0.54% ממכירות החברה בישראל הנן ליצוא, חובות הלקוחות הנ"ל צמודים למטבע חוץ). מכיוון שכך חשופה החברה לתנודות של מטבע חוץ.

ג. אמצעי פיקוח ומימוש המדיניות

החברה נוקטת במדיניות של הפחתת החשיפה לשינוי בשערי המטבעות הזרים על ידי עדכון המחיר השקלי של מחירי המוצרים מהמלאי בהתאם לשינויים בשער החליפין של הדולר. מלאי החברה גבוה באופן משמעותי מהתחייבויותיה של החברה לספקים בחו"ל ולכן בעת פיחות השקל לעומת הדולר חל גידול בהתחייבויות החברה לספקים בחו"ל אך מנגד ערכו של מלאי החברה גדל, דבר הבא לידי ביטוי בגידול במכירות וברווח הגולמי בעת מימוש המלאי. לעומת זאת בעת תיסוף השקל לעומת הדולר חל קיטון בהתחייבויות החברה לספקים בחו"ל אך מנגד ערכו של מלאי החברה קטן, דבר הבא לידי ביטוי בקיטון במכירות ופגיעה ברווח הגולמי בעת מימוש המלאי.

בכל התכנסויות ועדת המאזן וישיבות הדירקטוריון בהן נערך דיון בנושא הדוחות הכספיים נערך דיון בנושא רמות המלאי, מדיניות הרכש ואופן ניהול רמות המלאי במוצרים השונים, רמות מחירי המוצרים בעולם, מידת החשיפה לרמות המחירים, רכש של פריטי מלאי חדשים ומידת השפעה של השינויים של שער החליפין על תוצאות החברה.

ד. פוזיציות והחזקה מירבית בנגזרים ועסקאות עתידיות בתקופת הדוח

במהלך הרבעון המדווח לא היו לחברה עסקאות עתידיות ונכון ליום 31 במרס, 2013 אין לחברה פוזיציות פתוחות בנגזרים ועסקאות עתידיות.

6. דיווח בדבר חשיפה לסיכונים שוק ודרכי ניהולם - המשך

ה. דיון בדבר ניתוח רגישויות

להלן מספר נתונים לגבי נכסים והתחייבויות של החברה ליום 31 במרס, 2013:

1. עודף נכסים על התחייבויות בהצמדה לדולר של ארה"ב בסך של 455 אלפי ש"ח.
2. עודף התחייבויות על נכסים בהצמדה לאירו בסך של 32,248 אלפי ש"ח.
3. עודף התחייבויות על נכסים בהצמדה למדד המחירים לצרכן בסך של 107,373 אלפי ש"ח.

דוח בסיסי הצמדה ליום 31 במרס, 2013 - באלפי ש"ח

		מטבע חוץ			מטבע ישראלי			
	פריטים שאינם כספיים	במטבעות אחרים	באירו	בדולר ארה"ב	מחירים לצרכן	לא צמוד		
125,607	-	8,306	1,540	13,051	-	102,710	מזומנים ושווי מזומנים	
8,931	-	183	-	-	4,895	3,853	ניירות ערך סחירים	
359,822	-	23,691	12,830	63,199	-	260,102	לקוחות	
13,212	5,327	224	936	4,360	-	2,365	חייבים ויתרות חובה	
519,668	519,668	-	-	-	-	-	מלאי	
396	396	-	-	-	-	-	הוצאות מראש בגין חכירה תפעולית	
152	152	-	-	-	-	-	נכסים בשל הטבות לעובדים	
278,256	278,256	-	-	-	-	-	רכוש קבוע	
4,335	4,335	-	-	-	-	-	מוניטין	
12,775	12,775	-	-	-	-	-	נכסים בלתי מוחשיים	
9,422	9,422	-	-	-	-	-	מסים נדחים	
<u>1,332,576</u>	<u>830,331</u>	<u>32,404</u>	<u>15,306</u>	<u>80,610</u>	<u>4,895</u>	<u>369,030</u>	סך הנכסים	
התחייבויות								
217,965	-	2,322	14,002	689	43,480	157,472	אשראי לזמן קצר מבנקים ואחרים	
132,299	-	2,775	23,764	76,169	-	29,591	התחייבויות לספקים ולנותני שירותים	
27,760	-	7,069	-	2,852	-	17,839	זכאים ויתרות זכות הלוואות לזמן ארוך	
362,316	-	287	9,788	445	35,162	316,634	מבנקים ואחרים	
33,626	-	-	-	-	33,626	-	אגרות חוב	
36,813	36,813	-	-	-	-	-	מסים נדחים	
<u>810,779</u>	<u>36,813</u>	<u>12,453</u>	<u>47,554</u>	<u>80,155</u>	<u>112,268</u>	<u>521,536</u>	סך ההתחייבויות	
<u>521,797</u>	<u>793,518</u>	<u>19,951</u>	<u>(32,248)</u>	<u>455</u>	<u>(107,373)</u>	<u>(152,506)</u>	יתרות מאזניות, נטו	

7. גילוי בדבר הליך אישור הדוחות הכספיים

דירקטוריון החברה הוא האורגן המופקד על בקרת העל ועל אישור הדוחות הכספיים שלה. חברי הדירקטוריון הם ה"ה: שמואל שילה (יו"ר), הגב' ארנה ליכטנשטיין, ישי דויד, עזי נתנאל, עמי במ, שלום זינגר, דן שיאון ומתי דב.

דירקטוריון החברה מינה ועדת מאזן, המשמשת גם כוועדה לבחינת הדוחות הכספיים של החברה בהתאם להוראות תקנות החברות (הוראות ותנאים לעניין הליך אישור הדוחות הכספיים), תש"ע-2010. בהתאם להחלטת הדירקטוריון ובהתבסס על הצהרות הדירקטורים, מורכבת הוועדה מהחברים הבאים: עזי נתנאל (דירקטור חיצוני ויו"ר הוועדה) בעל מומחיות חשבונאית ופיננסית, שלום זינגר (דירקטור) בעל מומחיות חשבונאית ופיננסית ומתי דב (דירקטור) בעל מומחיות חשבונאית ופיננסית, כאשר כל החברים הצהירו עובר למינוים כי הינם בעלי יכולת לקרוא ולהבין דוחות כספיים.

ועדה זו דנה בדוחות הכספיים ומעבירה המלצתה אל הדירקטוריון בנוגע לאישור הדוחות הכספיים. ועדת המאזן מורכבת משלושה חברים, מתוכם דירקטור חיצוני אחד. כל חברי הוועדה הינם בעלי כשירות פיננסית וחשבונאית ובלתי תלויים. לשיבות ועדת המאזן, כמו גם לשיבות הדירקטוריון בהם נדונים ומאושרים הדוחות הכספיים, מוזמנים ונוכחים רואי החשבון המבקרים של החברה, הנדרשים לפרוש את הממצאים העיקריים, אם היו כאלה, שעלו מתהליך הביקורת או הסקירה של הדוחות הכספיים, ונוכחים גם מנכ"ל החברה וסמנכ"ל הכספים של החברה. לשיבות ועדת המאזן מוזמן גם מבקר הפנים של החברה.

ועדת המאזן בוחנת, באמצעות הצגה מפורטת של נושאי המשרה ואחרים בחברה, לרבות: מנכ"ל החברה מר גיל חבר וסמנכ"ל הכספים מר ניב כוכב, את הסוגיות המהותיות בדיווח הכספי, לרבות עסקאות שאינן במהלך העסקים הרגיל, אם ישנן, את ההערכות המהותיות והאומדנים הקריטיים שיושמו בדוחות הכספיים, את סבירות הנתונים, את המדיניות החשבונאית שיושמה ושינויים שחלו בה ואת יישום עיקרון הגילוי הנאות בדוחות הכספיים ובמידע הנלווה. ועדת המאזן בוחנת היבטים שונים של בקרה וניהול סיכונים, הן כאלה המשתקפים בדוחות הכספיים (כדוגמת הדיווח על סיכונים פיננסיים) והן כאלה המשפיעים על מהימנותם של הדוחות הכספיים. במידת הצורך, דורשת ועדת המאזן כי יינתנו בפניה סקירות מקיפות בעניינים בעלי השפעה מהותית במיוחד.

בישיבת ועדת המאזן ביום 29.4.2013 נכחו חברי הוועדה מר עזי נתנאל, מר מתי דב ומר שלום זינגר, וחבר הדירקטוריון מר דן שיאון. לשיבת הוועדה הוזמנו ונכחו מנכ"ל החברה מר גיל חבר, סמנכ"ל הכספים מר ניב כוכב, חשב החברה מר צביקה מיכאלי, היועץ המשפטי מר סטנלי פריש ושני נציגים ממשדד רואי החשבון של החברה (קוסט, פורר, גבאי את קסירר).

נושאי המשרה, מנכ"ל החברה מר גיל חבר וסמנכ"ל הכספים מר ניב כוכב, הציגו באופן מפורט את הסוגיות המהותיות בדיווח הכספי, לרבות עסקאות שאינן במהלך העסקים הרגיל, אם ישנן, את ההערכות המהותיות והאומדנים הקריטיים שיושמו בדוחות הכספיים, את סבירות הנתונים, את המדיניות החשבונאית שיושמה ושינויים שחלו בה ואת יישום עיקרון הגילוי הנאות בדוחות הכספיים ובמידע הנלווה לרבות ההנחות והאומדנים שבהם וכן בחינת היבטים שונים של בקרה וניהול סיכונים.

בישיבת הוועדה דנו חברי הוועדה באפקטיביות הבקרה הפנימית על הדיווח הכספי ועל הגילוי בחברה. במסגרת הישיבה נערך דיון מפורט בדבר האומדנים שנעשו בקשר עם דוחותיה הכספיים ליום 31.3.2013, הבקרות הפנימיות הקשורות לדיווח הכספי, שלמות ונאותות הגילוי בדוח הכספי ליום 31.3.2013, המדיניות החשבונאית שאומצה והטיפול החשבונאי שיושם בעניינים המהותיים של החברה, נתוני הדוחות הכספיים של החברה בסולו ובמאוחד וכן בחינת היבטים שונים של בקרה וניהול סיכונים. חברי הוועדה קיימו דיון מפורט בדבר האומדנים וההערכות של החברה, אשר עמדו בבסיס הדוחות הכספיים, תוך בחינת שיקול דעת ההנהלה שהופעל בסוגיות שונות. לאחר היוועצות עם רואי החשבון של החברה חברי הוועדה הגיעו למסקנה כי החברה יישמה מדיניות חשבונאית נאותה והשתמשה באומדנים והערכות נאותים.

המלצות הוועדה לבחינת הדוחות הכספיים הועברו זמן סביר לפני הדיון בדוחות הכספיים בדירקטוריון כאשר בהתחשב בהיקף ומורכבות המלצות, דירקטוריון החברה קבע כי זמן סביר הינו 2-3 ימי עסקים.

בישיבת הדירקטוריון ביום 2.5.2013, הניח דירקטוריון החברה את דעתו בנוגע ליישום המלצות הוועדה בדוחות הכספיים בהמלצות הוועדה ואישר את הדוחות הכספיים של החברה ליום 31 במרס, 2013. בישיבת הדירקטוריון שבה אושרו הדוחות הכספיים השתתפו חברי הדירקטוריון: שמואל שילה (יו"ר), הגב' ארנה ליכטנשטיין, ישי דויד, עזי נתנאל, עמי במ, שלום זינגר, דן שיאון ומתי דב.

8. צדדים קשורים ובעלי עניין

א. ביום 2 בינואר 2013, החליטה האסיפה הכללית של החברה לאשר תנאי העסקתו של מר שמואל שילה, יו"ר דירקטוריון החברה, בעלות העסקה שנתיית של כ-2,250 אלפי ש"ח, המהווה הפחתה של כ-24% בעלות ההעסקה, לעומת עלות העסקתו הקודמת ושינויים נוספים בתנאי העסקתו. לפרטים ראו הדוח המיידית שפרסמה החברה ביום 2.01.2013 (מס' אסמכתא 2013-01-002319).

ב. הסכם הניהול עם פימי אופורטוניטי (2005) בע"מ ("פימי"), השותף הכללי המנהל של פימסקו אחזקות, שהינה בעלת שליטה בחברה, שהוארך לתקופה נוספת של שנה מיום 6 באפריל, 2012 עד ליום 5 באפריל 2013 הגיע לסימו, ונכון להיום טרם הוארך לתקופה נוספת.

9. מורשי חתימה

נכון למועד דוח זה, אין בחברה מורשי חתימה בלעדיים, כהגדרתם בהנחיית רשות ניירות ערך מיום 3 בינואר, 2008.

10. תרומה לקהילה

החברה נוקטת מזה שנים רבות בפעולות שתכליתן לסייע לקהילה בעיקר באמצעות מתן תרומות לפעילויות רווחה ובריאות ובתחום ילדים בסיכון. במהלך שנת 2007 יזמה והקימה החברה שבט צופים ביישוב בני ע"ש בו היא ממוקמת. החברה מסייעת לשבט הצופים המקומי הן באמצעות תרומות כספיות והן באמצעות פעילות התנדבותית של עובדי החברה. במהלך הרבעון המדווח תרמה החברה כ-123 אלפי ש"ח למוסדות ועמותות שונות (ברבעון המקביל אשתקד תרמה החברה כ-139 אלפי ש"ח).

11. גילוי בדבר אומדנים קריטיים

הכנת הדוחות הכספיים של החברה בהתאם לכללי חשבונאות מקובלים בישראל דורשת מהנהלתה לערוך אומדנים ולהניח הנחות המשפיעים על הסכומים המוצגים בדוחות הכספיים. בין אלו קיימים אומדנים המצריכים שיקול דעת בסביבה של אי ודאות, והינם בעלי השפעה מהותית על הצגת הנתונים בדוחות הכספיים.

מתחילת שנת 2013 התקיימו שלוש ישיבות דירקטוריון, שתי ישיבות של הוועדה לבחינת הדוחות הכספיים, וישיבה אחת של ועדת הביקורת.

הנהלת החברה מבקשת להודות לעובדי החברה, שמשרתים את הלקוחות בנאמנות ומשקיעים עבודה רבה ומאמצת על מנת להשיג את היעדים, שקובעת ההנהלה.

גיל חבר
מנכ"ל

שמואל שילה
יו"ר הדירקטוריון

קבוצת סקופ מתכות בע"מ

דוחות כספיים ביניים מאוחדים ליום 31 במרס, 2013

בלתי מבוקרים

תוכן העניינים

עמוד

2	סקירת דוחות כספיים ביניים מאוחדים
3-4	דוחות מאוחדים על המצב הכספי
5	דוחות מאוחדים על רווח או הפסד
6	דוחות מאוחדים על הרווח הכולל
7	דוחות מאוחדים על השינויים בהון
8-9	דוחות מאוחדים על תזרימי המזומנים
10-15	באורים לדוחות הכספיים ביניים מאוחדים

דוח סקירה של רואה החשבון המבקר לבעלי המניות של קבוצת סקופ מתכות בע"מ

מבוא

סקרנו את המידע הכספי המצורף של קבוצת סקופ מתכות בע"מ וחברות בנות (להלן - הקבוצה), הכולל את הדוח על המצב הכספי התמציתי המאוחד ליום 31 במרס 2013 ואת הדוחות התמציתיים המאוחדים על הרווח או הפסד, רווח כולל, השינויים בהון ותזרימי המזומנים לתקופה של שלושה חודשים שהסתיימה באותו תאריך. הדירקטוריון וההנהלה אחראים לעריכה ולהצגה של מידע כספי לתקופת ביניים זו בהתאם לתקן חשבונאות בינלאומי IAS 34 - "דיווח כספי לתקופות ביניים", וכן הם אחראים לעריכת מידע כספי לתקופת ביניים זו לפי פרק ד' של תקנות ניירות ערך (דוחות תקופתיים ומידיים), התש"ל-1970. אחריותנו היא להביע מסקנה על מידע כספי לתקופת ביניים זו בהתבסס על סקירתנו.

לא סקרנו את המידע הכספי התמציתי לתקופת ביניים של חברות שאוחדו אשר נכסיהן הכלולים באיחוד מהווים כ-11.95% מכלל הנכסים המאוחדים ליום 31 במרס 2013 והכנסותיהן הכלולות באיחוד מהוות כ-17.86% מכלל ההכנסות המאוחדות לתקופה של שלושה חודשים שהסתיימה באותו תאריך. המידע הכספי התמציתי לתקופת הביניים של אותן חברות נסקר על ידי רואי חשבון אחרים שדוחות הסקירה שלהם הומצאו לנו ומסקנתנו, ככל שהיא מתייחסת למידע הכספי בגין אותן חברות, מבוססת על דוחות הסקירה של רואי החשבון האחרים.

היקף הסקירה

ערכנו את סקירתנו בהתאם לתקן סקירה 1 של לשכת רואי חשבון בישראל - "סקירה של מידע כספי לתקופות ביניים הנערכת על ידי רואה החשבון המבקר של הישות". סקירה של מידע כספי לתקופות ביניים מורכבת מבירורים, בעיקר עם אנשים האחראים לעניינים הכספיים והחשבונאיים, ומיישום נוהלי סקירה אנליטיים ואחרים. סקירה הינה מצומצמת בהיקפה במידה ניכרת מאשר ביקורת הנערכת בהתאם לתקני ביקורת מקובלים בישראל ולפיכך אינה מאפשרת לנו להשיג ביטחון שניודע לכל העניינים המשמעותיים שהיו יכולים להיות מזהים בביקורת. בהתאם לכך, אין אנו מחויבים חוות דעת של ביקורת.

מסקנה

בהתבסס על סקירתנו ועל דוחות הסקירה של רואי חשבון אחרים, לא בא לתשומת ליבנו דבר הגורם לנו לסבור שהמידע הכספי הנ"ל אינו ערוך, מכל הבחינות המהותיות, בהתאם לתקן חשבונאות בינלאומי IAS 34.

בנוסף לאמור בפסקה הקודמת, בהתבסס על סקירתנו ועל דוחות הסקירה של רואי חשבון אחרים, לא בא לתשומת ליבנו דבר הגורם לנו לסבור שהמידע הכספי הנ"ל אינו ממלא, מכל הבחינות המהותיות, אחר הוראות הגילוי לפי פרק ד' של תקנות ניירות ערך (דוחות תקופתיים ומידיים), התש"ל-1970.

ליום 31 בדצמבר 2012	ליום 31 במרס	
	2012	2013
מבוקר	בלתי מבוקר	
	אלפי ש"ח	

נכסים שוטפים

167,005	151,430	125,607	מזומנים ושווי מזומנים
7,455	7,430	8,931	ניירות ערך סחירים
319,281	310,100	359,822	לקוחות
14,195	16,551	13,212	חייבים ויתרות חובה
526,141	528,404	519,668	מלאי
<u>1,034,077</u>	<u>1,013,915</u>	<u>1,027,240</u>	

נכסים לא שוטפים

468	682	396	הוצאות מראש בגין חכירה תפעולית
147	-	152	נכסים בשל הטבות לעובדים
283,111	290,467	278,256	רכוש קבוע
4,437	4,469	4,335	מוניטין
12,839	13,872	12,775	נכסים בלתי מוחשיים
10,154	15,047	9,422	מסים נדחים
<u>311,156</u>	<u>324,537</u>	<u>305,336</u>	
<u>1,345,233</u>	<u>1,338,452</u>	<u>1,332,576</u>	

הבאורים המצורפים מהווים חלק בלתי נפרד מהדוחות הכספיים ביניים מאוחדים.

ליום 31 בדצמבר 2012	ליום 31 במרס	
	2012	2013
מבוקר	בלתי מבוקר	
	אלפי ש"ח	

התחייבויות שוטפות

12,557	14,967	13,380	אשראי לזמן קצר מתאגידים בנקאיים
212,423	204,143	204,585	חלויות שוטפות של הלוואות מתאגידים בנקאיים, אג"ח ומאחרים
90,974	109,111	132,299	התחייבויות לספקים ולנותני שירותים
33,365	28,473	27,760	זכאים ויתרות זכות
-	32,662	-	זכאים בגין דיבידנד
<u>349,319</u>	<u>389,356</u>	<u>378,024</u>	

התחייבויות לא שוטפות

374,075	344,200	362,316	הלוואות מתאגידים בנקאיים ומאחרים
67,351	66,342	33,626	אגרות חוב
-	65	-	התחייבויות בשל הטבות לעובדים
<u>37,110</u>	<u>35,795</u>	<u>36,813</u>	מסים נדחים
<u>478,536</u>	<u>445,402</u>	<u>432,755</u>	
<u>827,855</u>	<u>835,758</u>	<u>810,779</u>	

הון

14,724	14,724	14,724	הון מניות
364,525	364,525	364,525	פרמיה וקרנות הון
152,073	137,954	166,081	יתרת רווח
(13,729)	(13,294)	(23,318)	קרן מתרגום דוחות כספיים של פעילויות חוץ
<u>(215)</u>	<u>(215)</u>	<u>(215)</u>	מניות אוצר
<u>517,378</u>	<u>503,694</u>	<u>521,797</u>	
<u>1,345,233</u>	<u>1,338,452</u>	<u>1,332,576</u>	

הבאורים המצורפים מהווים חלק בלתי נפרד מהדוחות הכספיים ביניים מאוחדים.

2 במאי, 2013

ניב כוכב סמנכ"ל כספים	גיל חבר מנכ"ל	שמואל שילה יו"ר הדירקטוריון	תאריך אישור הדוחות הכספיים
--------------------------	------------------	--------------------------------	----------------------------

לשנה שהסתיימה ביום 31 בדצמבר (* 2012)	ל-3 החודשים שהסתיימו ביום 31 במרס		
	2012	2013	
מבוקר	בלתי מבוקר		
אלפי ש"ח (למעט נתוני רווח נקי למניה)			
1,158,382	285,945	319,221	הכנסות ממכירות
895,462	218,332	246,045	עלות המכירות
262,920	67,613	73,176	רווח גולמי
149,910	37,904	36,899	הוצאות מכירה ושיווק
52,491	13,653	12,469	הוצאות הנהלה וכלליות
60,519	16,056	23,808	רווח תפעולי לפני הוצאות אחרות
350	16	84	הוצאות אחרות, נטו
60,169	16,040	23,724	רווח תפעולי
3,970	2,012	1,648	הכנסות מימון
(33,106)	(8,038)	(7,032)	הוצאות מימון
(29,136)	(6,026)	(5,384)	
31,033	10,014	18,340	רווח לפני מסים על ההכנסה
10,332	3,409	4,332	מסים על ההכנסה
20,701	6,605	14,008	רווח נקי
1.90	0.61	1.28	רווח נקי בסיסי ומדולל למניה (בש"ח)

(* הוצג מחדש ראה באור 2.

הבאורים המצורפים מהווים חלק בלתי נפרד מהדוחות הכספיים ביניים מאוחדים.

לשנה שהסתיימה ביום 31 בדצמבר (* 2012) מבוקר	ל-3 החודשים שהסתיימו ביום 31 במרס		רווח נקי
	2012	2013	
	בלתי מבוקר אלפי ש"ח		
20,701	6,605	14,008	
			רווח כולל אחר (לאחר השפעת המס):
			<u>סכומים שלא יסווגו מחדש לאחר מכן לרווח והפסד:</u>
23	-	-	רווח אקטוארי בגין תוכנית להטבה מוגדרת
			<u>סכומים שיסווגו לרווח והפסד בהתקיים תנאים ספציפיים:</u>
(287)	148	(9,589)	התאמות הנובעות מתרגום דוחות כספיים של פעילויות חוץ
<u>20,437</u>	<u>6,753</u>	<u>4,419</u>	סה"כ רווח כולל

(* הוצג מחדש ראה באור 2.

הבאורים המצורפים מהווים חלק בלתי נפרד מהדוחות הכספיים ביניים מאוחדים.

סה"כ הון	קרן מתרגום דוחות כספיים של פעילויות חוץ	יתרת רווח	מניות אוצר	פרמיה וקרנות	הון מניות	
בלתי מבוקר אלפי ש"ח						
517,378	(13,729)	152,073	(215)	364,525	14,724	<u>יתרה ליום 1 בינואר, 2013</u> (מבוקר)
14,008	-	14,008	-	-	-	רווח נקי
(9,589)	(9,589)	-	-	-	-	הפסד כולל אחר, נטו ממס
4,419	(9,589)	14,008	-	-	-	סה"כ רווח (הפסד) כולל
<u>521,797</u>	<u>(23,318)</u>	<u>166,081</u>	<u>(215)</u>	<u>364,525</u>	<u>14,724</u>	<u>יתרה ליום 31 במרס, 2013</u>
סה"כ הון	קרן מתרגום דוחות כספיים של פעילויות חוץ	יתרת רווח	מניות אוצר	פרמיה וקרנות	הון מניות	
בלתי מבוקר אלפי ש"ח						
529,603	(13,442)	164,011	(215)	364,525	14,724	<u>יתרה ליום 1 בינואר, 2012</u> (מבוקר)
6,605	-	6,605	-	-	-	רווח נקי
148	148	-	-	-	-	רווח כולל אחר נטו ממס
6,753	148	6,605	-	-	-	סה"כ רווח כולל
(32,662)	-	(32,662)	-	-	-	דיבידנד שהוכרז וטרם שולם
<u>503,694</u>	<u>(13,294)</u>	<u>137,954</u>	<u>(215)</u>	<u>364,525</u>	<u>14,724</u>	<u>יתרה ליום 31 במרס, 2012</u>

סה"כ הון	קרן מתרגום דוחות כספיים של פעילויות חוץ	יתרת רווח	מניות אוצר	פרמיה וקרנות	הון מניות	
מבוקר						
אלפי ש"ח						
529,603	(13,442)	164,011	(215)	364,525	14,724	<u>יתרה ליום 1 בינואר, 2012</u>
20,701	-	(* 20,701	-	-	-	רווח נקי
(264)	(287)	(* 23	-	-	-	רווח (הפסד) כולל אחר, נטו ממס
20,437	(287)	20,724	-	-	-	סה"כ רווח כולל
(32,662)	-	(32,662)	-	-	-	דיבידנד ששולם
<u>517,378</u>	<u>(13,729)</u>	<u>152,073</u>	<u>(215)</u>	<u>364,525</u>	<u>14,724</u>	<u>יתרה ליום 31 בדצמבר, 2012</u>

(* הוצג מחדש ראה באור 2.

הבאורים המצורפים מהווים חלק בלתי נפרד מהדוחות הכספיים ביניים מאוחדים.

לשנה שהסתיימה ביום 31 בדצמבר 2012	ל-3 החודשים שהסתיימו ביום 31 במרס	
	2012	2013
מבוקר	בלתי מבוקר	
	אלפי ש"ח	

תזרימי מזומנים מפעילות שוטפת

(* 20,701)	6,605	14,008
------------	-------	--------

רווח נקי

התאמות הדרושות להצגת תזרימי מזומנים מפעילות שוטפת:

התאמות לסעיפי רווח והפסד:

18,562	4,751	4,637
3,241	787	824
285	71	72
6,942	688	397
(126)	55	(9)
317	(50)	111
(328)	(180)	(59)
(118)	-	5
1,502	14	33
30,277	6,136	6,011

פחת רכוש קבוע
הפחתות נכסים בלתי מוחשיים
הפחתת הוצאות מראש בגין הכירה תפעולית
מסים נדחים, נטו
שינוי בהתחייבויות בשל הטבות לעובדים, נטו
הפסד (רווח) הון ממימוש רכוש קבוע
עליית ערך נכסים פיננסיים הנמדדים בשווי הוגן דרך רווח או
הפסד, נטו
שערוך הלוואות
שערוך אגרות חוב והפחתת נכיון

שינויים בסעיפי נכסים והתחייבויות:

(38,456)	(28,657)	(44,492)
(450)	(2,707)	697
3,058	1,435	(1,634)
1,323	21,230	43,009
(4,372)	(8,680)	(3,527)
(38,897)	(17,379)	(5,947)
12,081	(5,038)	14,072

עלייה בלקוחות
ירידה (עלייה) בחייבים ויתרות חובה
ירידה (עלייה) במלאי
עלייה בהתחייבויות לספקים ולנותני שירותים
ירידה בזכאים ויתרות זכות

מזומנים נטו שנבעו מפעילות (ששימשו לפעילות) שוטפת

תזרימי מזומנים מפעילות השקעה

(10,487)	(3,145)	(2,061)
(2,148)	(727)	(768)
739	68	305
98	(22)	(1,430)
(11,798)	(3,826)	(3,954)

רכישת רכוש קבוע
רכישת נכסים בלתי מוחשיים
תמורה ממימוש רכוש קבוע
תמורה ממימוש (השקעה) בנכסים פיננסיים הנמדדים בשווי
הוגן דרך רווח או הפסד, נטו

מזומנים נטו ששימשו לפעילות השקעה

(* הוצג מחדש ראה באור 2.

הבאורים המצורפים מהווים חלק בלתי נפרד מהדוחות הכספיים ביניים מאוחדים.

לשנה שהסתיימה ביום 31 בדצמבר 2012	ל-3 החודשים שהסתיימו ביום 31 במרס		
	2012	2013	
מבוקר	בלתי מבוקר		
	אלפי ש"ח		
			<u>תזרימי מזומנים מפעילות מימון</u>
(49,236)	(49,236)	(33,753)	פרעון אגרות חוב
(32,662)	-	-	דיבידנד ששולם
(203)	1,881	1,863	קבלת (פרעון) הלוואות ואשראי לזמן קצר מתאגידים בנקאיים ואחרים, נטו
265,500	103,000	40,000	קבלת הלוואות לזמן ארוך מתאגידים בנקאיים ומאחרים
(171,315)	(47,694)	(58,837)	פרעון הלוואות לזמן ארוך מתאגידים בנקאיים ומאחרים
12,084	7,951	(50,727)	מזומנים נטו שנבעו מפעילות (ששימשו לפעילות) מימון
3,118	823	(789)	<u>הפרשי שער בגין יתרות מזומנים ושווי מזומנים</u>
15,485	(90)	(41,398)	<u>עלייה (ירידה) במזומנים ושווי מזומנים</u>
151,520	151,520	167,005	<u>יתרת מזומנים ושווי מזומנים לתחילת התקופה</u>
167,005	151,430	125,607	<u>יתרת מזומנים ושווי מזומנים לסוף התקופה</u>
			(א) <u>פעילות מהותית שלא במזומן</u>
-	-	424	רכישת רכוש קבוע באשראי
			(ב) <u>מידע נוסף על תזרימי המזומנים</u>
			מזומנים ששולמו במשך התקופה עבור:
32,266	15,504	13,177	ריבית
2,897	2,244	2,249	מסים על ההכנסה
			מזומנים שהתקבלו במשך התקופה עבור:
3,204	1,019	702	ריבית
2,405	2,045	54	מסים על ההכנסה

הבאורים המצורפים מהווים חלק בלתי נפרד מהדוחות הכספיים ביניים מאוחדים.

באור 1: - כללי

דוחות כספיים אלה נערכו במתכונת מתומצתת ליום 31 במרס, 2013 ולתקופה של שלושה חודשים שהסתיימה באותו תאריך (להלן - דוחות כספיים ביניים מאוחדים). יש לעיין בדוחות אלה בהקשר לדוחות הכספיים השנתיים של החברה ליום 31 בדצמבר, 2012 ולשנה שהסתיימה באותו תאריך ולבאורים אשר נלוו אליהם (להלן - הדוחות הכספיים השנתיים המאוחדים).

באור 2: - עיקרי המדיניות החשבונאית

א. מתכונת העריכה של הדוחות הכספיים ביניים מאוחדים

הדוחות הכספיים ביניים מאוחדים ערוכים בהתאם לתקן חשבונאות בינלאומי 34 - "דיווח כספי לתקופות ביניים", וכן בהתאם להוראות הגילוי לפי פרק ד' של תקנות ניירות ערך (דוחות תקופתיים ומיידיים), התש"ל-1970.

עיקרי המדיניות החשבונאית ושיטות החישוב אשר יושמו בעריכת הדוחות הכספיים ביניים מאוחדים עקביים לאלה אשר יושמו בעריכת הדוחות הכספיים השנתיים המאוחדים, למעט האמור להלן:

ב. יישום לראשונה של תקני IFRS

IAS 19 (מתוקן) - הטבות עובד

ה-IASB פירסם מספר תיקונים ל-IAS 19. עיקרי התיקונים הם:

- מדידה מחדש של התחייבות להטבה מוגדרת, נטו (לשעבר רווחים והפסדים אקטואריים) תוכר ברווח הכולל האחר ולא ייקפו לרווח או הפסד.
- הכנסות בגין נכסי התכנית תוכרנה ברווח או הפסד בהתבסס על שיעור היוון שמשמש למדידת ההתחייבויות בשל הטבות לעובדים. התשואה על נכסי התכנית למעט הכנסות כאמור, הכלולות ברווח והפסד, יכללו כחלק מהמדידה מחדש של ההתחייבות להטבה מוגדרת.
- האבחנה בין הטבות עובד לטווח קצר לבין הטבות עובד לטווח ארוך תתבסס על מועד הסילוק הצפוי ולא על המועד בו קמה זכאות העובד להטבות.
- עלות שירותי עבר הנובעת משינויים בתכנית תוכר מיידית.

החל מ-1 בינואר, 2013 החברה שינתה את המדיניות החשבונאית שלה ויישמה לראשונה את IAS 19 המתוקן. השינויים נעשו בדרך של יישום למפרע בהתאם ל-8 IAS מדיניות חשבונאית, שינויים באומדנים חשבונאיים וטעויות, ולפיכך מוצג מחדש מידע כספי של התקופות הקודמות.

כתוצאה מיישום IAS 19 המתוקן, הרווח הנקי של החברה לשנת 2012 קטן ב 23 אלפי ש"ח ורווח כולל אחר גדל ב 23 אלפי ש"ח. לא חלו שינויים מהותיים בסעיפים אחרים בדוחות הכספיים.

IFRS 10 - דוחות כספיים מאוחדים

IFRS 10 (להלן - IFRS 10) מחליף את IAS 27 בדבר הטיפול החשבונאי בדוחות כספיים מאוחדים, וכן כולל את הטיפול החשבונאי באיחוד ישויות מובנות (structured entities) שטופלו בעבר ב-SIC 12 - איחוד ישויות למטרות מיוחדות.

באור 2: - עיקרי המדיניות החשבונאית (המשך)

IAS 27R - דוחות כספיים נפרדים

IAS 27R (להלן - IAS 27R) מחליף את IAS 27 ומטפל רק בדוחות כספיים נפרדים. ההנחיות הקיימות לגבי דוחות כספיים נפרדים נותרו ללא שינוי במסגרת IAS 27R.

ליישום לראשונה של IFRS 10 ו- IAS 27R לא הייתה השפעה מהותית על הדוחות הכספיים של החברה.

IFRS 13 - מדידת שווי הוגן

IFRS 13 קובע הנחיות באשר לאופן מדידת שווי הוגן, ככל שמדידה זו נדרשת בהתאם לתקינה הבינלאומית. IFRS 13 מגדיר שווי הוגן כמחיר שהיה מתקבל במכירת נכס, או משולם בהעברת התחייבות, בעסקה רגילה (orderly) בין משתתפי שוק במועד המדידה. שווי הוגן משקף את היכולת של משתתף שוק להפיק הטבות כלכליות באמצעות השימוש המיטבי (highest and best use) בנכס. בנוסף, IFRS 13 מפרט את המאפיינים של משתתפים בשוק (market participants) עליהן התבססו ההנחות בחישוב השווי ההוגן. מדידת שווי הוגן תבוסס על ההנחה כי העסקה תבוצע בשוק העיקרי של הנכס או ההתחייבות או בהיעדר שוק עיקרי, בשוק המועיל (advantageous) ביותר. הוראות IFRS 13 חלות מכאן ולהבא החל מיום 1 בינואר, 2013 ולא חלות על מספרי ההשוואה.

ליישום לראשונה של IFRS 13 לא הייתה השפעה מהותית על הדוחות הכספיים של החברה.

באור 3: - התקשרות נמשכת בתמורה שונה

בהמשך לאמור בבאור 30 ג לדוחות הכספיים השנתיים, להלן ההשפעה של האמור על סעיפי הדוח הכספי המתייחסים לתקופות המדווחות, בהנחה שהשינויים בתנאים היו תקפים באותן התקופות:

לשנה שהסתיימה ביום 31 בדצמבר 2012		ל-3 החודשים שהסתיימו ביום 31 במרס 2012		
נתונים פרופורמה	נתונים בפועל (*)	נתונים פרופורמה	נתונים בפועל	
אלפי ש"ח (למעט נתוני רווח נקי למניה)				
51,967	52,491	13,465	13,653	הוצאות הנהלה וכלליות
10,201	10,332	3,362	3,409	מיסים על ההכנסה
21,094	20,701	6,746	6,605	רווח נקי
20,830	20,437	6,894	6,753	סה"כ רווח כולל
1.94	1.9	0.62	0.61	רווח נקי בסיסי ומדולל למניה (בש"ח)
153,332	152,073	138,960	137,954	יתרת רווח

(* הוצג מחדש ראה באור 2.)

באור 4: - מידע בדבר מגזרי פעילות

א. כאמור בדוחות הכספיים השנתיים, הקבוצה פועלת בשלושה מגזרים גאוגרפיים עיקריים (על פי מיקום המדינה של החברה המוכרת): ישראל, ארה"ב ואירופה ואחרים. כל ההכנסות וההוצאות מיוחסות ישירות למגזרים הגיאוגרפיים. רוב הנכסים וההתחייבות ניתנים לייחוס לכל מגזר.

ב. להלן הנתונים לפי מגזרים גיאוגרפיים:

שלושה חודשים שהסתיימו ביום 31 במרס 2013					
ס"כ	לא מיוחס	אירופה ואחרים	ארה"ב	ישראל	
בלתי מבוקר אלפי ש"ח					
319,221		57,015	92,526	169,680	הכנסות מחיצוניים
5,183		820	444	3,919	הכנסות בין מגזרים
324,404		57,835	92,970	173,599	ס"כ הכנסות התאמות
(5,183)		(820)	(444)	(3,919)	
<u>319,221</u>		<u>57,015</u>	<u>92,526</u>	<u>169,680</u>	הכנסות בדוח רווח והפסד
23,808	75	4,953	587	18,193	רווח תפעולי לפני הוצאות (הכנסות) אחרות
84	-	(27)	-	111	הוצאות (הכנסות) אחרות
<u>23,724</u>	<u>75</u>	<u>4,980</u>	<u>587</u>	<u>18,082</u>	רווח תפעולי
5,384					הוצאות מימון, נטו
18,340					רווח לפני מסים על הכנסה
4,332					מיסים על ההכנסה
<u>14,008</u>					רווח נקי
359,822		40,500	51,312	268,010	מידע אחר:
519,668		77,100	103,069	339,499	לקוחות מלאי
453,086	143,977	30,783	27,473	250,853	נכסים אחרים
1,332,576	143,977	148,384	181,853	858,362	נכסי המגזר
810,779	658,001	26,985	40,707	85,086	התחייבויות המגזר
2,829		527	686	1,616	עלות רכישת נכסים לזמן ארוך
(5,460)		(634)	(745)	(4,081)	פחת והפחתות

באור 4: - מידע בדבר מגזרי פעילות (המשך)

לשלושה חודשים שהסתיימו ביום 31 במרס 2012					
סה"כ	לא מיוחס	אירופה ואחרים	ארה"ב	ישראל	
בלתי מבוקר אלפי ש"ח					
285,945		49,506	79,053	157,386	הכנסות מחיצוניים
8,971		752	774	7,445	הכנסות בין מגזרים
294,916		50,258	79,827	164,831	סה"כ הכנסות התאמות
(8,971)		(752)	(774)	(7,445)	
285,945		49,506	79,053	157,386	הכנסות בדוח רווח והפסד רווח (הפסד) תפעולי לפני הוצאות (הכנסות) אחרות הוצאות (הכנסות) אחרות
16,056		2,852	(2,522)	15,726	
16		(34)	-	50	
16,040		2,886	(2,522)	15,676	רווח (הפסד) תפעולי
6,026					הוצאות מימון, נטו רווח לפני מסים על הכנסה מיסים על ההכנסה
10,014					
3,409					
6,605					רווח נקי
310,100	-	33,539	39,297	237,264	מידע אחר:
528,404	-	70,638	113,161	344,605	לקוחות מלאי
499,948	174,473	35,156	27,300	263,019	נכסים אחרים
1,338,452	174,473	139,333	179,758	844,888	נכסי המגזר
835,758	706,364	17,802	30,930	80,662	התחייבויות המגזר
3,872	-	(104)	2,368	1,608	עלות רכישת נכסים לזמן ארוך
(5,538)	-	(592)	(894)	(4,052)	פחת והפחתות

באור 4: - מידע בדבר מגזרי פעילות (המשך)

לשנה שהסתיימה ביום 31 בדצמבר 2012				
לא	אירופה ואחר	ארה"ב	ישראל	
סה"כ	מיוחס	אלפי ש"ח	אלפי ש"ח	
1,158,382	194,124	322,235	642,023	הכנסות מחיצוניים
32,548	1,582	3,507	27,459	הכנסות בין מגזרים
1,190,930	195,706	325,742	669,482	סה"כ הכנסות
(32,548)	(1,582)	(3,507)	(27,459)	התאמות
1,158,382	194,124	322,235	642,023	הכנסות בדוח רווח והפסד
60,519	9,140	(9,753)	61,132 (**)	רווח (הפסד) תפעולי לפני הוצאות
350	(133)	178	305	(הכנסות) אחרות (*)
60,169	9,273	(9,931)	60,827	הכנסות (הוצאות) אחרות
29,136				רווח (הפסד) תפעולי
31,033				הוצאות מימון, נטו
10,332				רווח לפני מיסים על ההכנסה
20,701				מיסים על ההכנסה
				רווח נקי
319,281	-	29,823	38,966	מידע אחר:
526,141	-	75,682	107,311	לקוחות
499,811	184,678	32,896	28,433	מלאי
1,345,233	184,678	138,401	174,710	נכסים אחרים
827,855	717,417	16,832	20,963	נכסי המגזר
11,808	-	1,252	4,113	התחייבויות המגזר
(21,803)	-	(2,479)	(3,091)	עלות רכישת נכסים לזמן ארוך
				פחת והפחתות

(* כולל הכנסות בגין ביטול הפרשה לירידת ערך מלאי בסך של 1,759 אלפי ש"ח.
 (** הוצג מחדש באור 2.

קבוצת סקופ מתכות בע"מ

נתונים כספיים מתוך הדוחות הכספיים ביניים המאוחדים
המיוחסים לחברה

ליום 31 במרס, 2013

בלתי מבוקרים

**דוח מיוחד לסקירת המידע הכספי הביניים הנפרד לפי תקנה 138' לתקנות ניירות ערך
(דוחות תקופתיים ומיידיים), התש"ל-1970**

מבוא

סקרנו את המידע הכספי הביניים המובא לפי תקנה 138' לתקנות ניירות ערך (דוחות תקופתיים ומיידיים), התש"ל-1970 של קבוצת סקופ מתכות בע"מ (להלן - החברה), ליום 31 במרס 2013 ולתקופה של שלושה חודשים שהסתיימה באותו תאריך. המידע הכספי הביניים הנפרד הינו באחריות הדירקטוריון וההנהלה של החברה. אחריותנו היא להביע מסקנה על המידע הכספי הביניים הנפרד לתקופת ביניים זו בהתבסס על סקירתנו.

לא סקרנו את המידע הכספי הביניים הנפרד מתוך הדוחות הכספיים של חברות מוחזקות אשר ההשקעה בהן הסתכמה לסך של 104,434 אלפי ש"ח ליום 31 במרס 2013 ואשר הרווח מחברות מוחזקות אלה הסתכם לסך של 590 אלפי ש"ח לתקופה של שלושה חודשים שהסתיימה באותו תאריך. הדוחות הכספיים של אותן חברות נסקרו על ידי רואי חשבון אחרים שדוחותיהם הומצאו לנו ומסקנתנו, ככל שהיא מתייחסת לדוחות הכספיים בגין אותן חברות מבוססת של דוחות סקירה של רואי חשבון האחרים.

היקף הסקירה

ערכנו את סקירתנו בהתאם לתקן סקירה 1 של לשכת רואי חשבון בישראל - "סקירה של מידע כספי לתקופות ביניים הנערכת על ידי רואה החשבון המבקר של הישות". סקירה של מידע כספי נפרד לתקופות ביניים מורכבת מבידורים, בעיקר עם אנשים האחראים לעניינים הכספיים והחשבונאיים, ומיישום נוהלי סקירה אנליטיים ואחרים. סקירה הינה מצומצמת בהיקפה במידה ניכרת מאשר ביקורת הנערכת בהתאם לתקני ביקורת מקובלים בישראל ולפיכך אינה מאפשרת לנו להשיג ביטחון שניוודע לכל העניינים המשמעותיים שהיו יכולים להיות מזוהים בביקורת. בהתאם לכך, אין אנו מחויבים חוות דעת של ביקורת.

מסקנה

בהתבסס על סקירתנו ועל דוח הסקירה של רואי חשבון אחרים, לא בא לתשומת ליבנו דבר הגורם לנו לסבור שהמידע הכספי הביניים הנפרד הנ"ל אינו ערוך, מכל הבחינות המהותיות, בהתאם להוראות תקנה 138' לתקנות ניירות ערך (דוחות תקופתיים ומיידיים), התש"ל-1970.

דוח מיוחד לפי תקנה ד'38

נתונים כספיים ומידע כספי מתוך הדוחות הכספיים ביניים המאוחדים

המיוחסים לחברה

להלן נתונים כספיים ומידע כספי נפרד המיוחסים לחברה מתוך הדוחות הכספיים ביניים המאוחדים של הקבוצה ליום 31 במרס, 2013 המפורסמים במסגרת הדוחות התקופתיים (להלן - דוחות מאוחדים), המוצגים בהתאם לתקנה ד'38 לתקנות ניירות ערך (דוחות תקופתיים ומיידיים), התש"ל-1970.

ליום 31 בדצמבר	ליום 31 במרס	
	2012	2013
מבוקר	בלתי מבוקר	
	אלפי ש"ח	
132,092	117,290	85,876
7,355	7,331	8,748
250,492	237,264	268,010
8,102	9,355	7,704
<u>343,147</u>	<u>344,606</u>	<u>339,499</u>
<u>741,188</u>	<u>715,846</u>	<u>709,837</u>
468	682	396
316,754	312,708	309,965
193	-	206
196,618	203,898	194,387
3,065	3,065	3,065
12,274	13,241	12,251
<u>1,667</u>	<u>3,213</u>	<u>1,603</u>
<u>531,039</u>	<u>536,807</u>	<u>521,873</u>
<u>1,272,227</u>	<u>1,252,653</u>	<u>1,231,710</u>

נכסים שוטפים

מזומנים ושווי מזומנים
ניירות ערך סחירים
לקוחות
חייבים ויתרות חובה
מלאי

נכסים לא שוטפים

הוצאות מראש בגין חכירה תפעולית
השקעה בחברות מוחזקות
נכסים בשל הטבות לעובדים
רכוש קבוע
מוניטין
נכסים בלתי מוחשיים
מסים נדחים

המידע הנוסף המצורף מהווה חלק בלתי נפרד מהנתונים הכספיים ומהמידע הכספי הנפרד.

נתונים כספיים מתוך הדוחות המאוחדים על המצב הכספי המיוחסים לחברה

ליום 31 בדצמבר 2012	ליום 31 במרס		
	2012	2013	
מבוקר	בלתי מבוקר		
	אלפי ש"ח		
			<u>התחייבויות שוטפות</u>
208,583	201,419	200,953	חלויות שוטפות של הלוואות מתאגידים בנקאיים ואג"ח
60,018	69,168	73,580	התחייבויות לספקים ולנותני שירותים
25,162	18,946	17,503	זכאים ויתרות זכות
-	32,662	-	זכאים בגין דיבידנד
<u>293,763</u>	<u>322,195</u>	<u>292,036</u>	
			<u>התחייבויות לא שוטפות</u>
-	65	-	התחייבויות בשל הטבות לעובדים
361,484	329,105	351,794	הלוואות מתאגידים בנקאיים ומאחרים
67,351	66,342	33,626	אגרות חוב
32,251	31,252	32,457	מסים נדחים
<u>461,086</u>	<u>426,764</u>	<u>417,877</u>	
<u>754,849</u>	<u>748,959</u>	<u>709,913</u>	
			<u>הון</u>
14,724	14,724	14,724	הון מניות
364,525	364,525	364,525	פרמיה וקרנות
152,073	137,954	166,081	יתרת רווח
(13,729)	(13,294)	(23,318)	קרן מתרגום דוחות כספיים של פעילויות חוץ
(215)	(215)	(215)	מניות באוצר
<u>517,378</u>	<u>503,694</u>	<u>521,797</u>	
<u>1,272,227</u>	<u>1,252,653</u>	<u>1,231,710</u>	

המידע הנוסף המצורף מהווה חלק בלתי נפרד מהנתונים הכספיים ומהמידע הכספי הנפרד.

2 במאי, 2013			
ניב כוכב סמנכ"ל כספים	גיל חבר מנכ"ל	שמואל שילה יו"ר הדירקטוריון	תאריך אישור הדוחות הכספיים

לשנה שהסתיימה ביום 31 בדצמבר (* 2012)	ל-3 החודשים שהסתיימו ביום 31 במרס		
	2012	2013	
מבוקר	בלתי מבוקר		
	אלפי ש"ח		
669,482	164,831	173,599	הכנסות ממכירות
506,960	123,500	130,654	עלות המכירות
162,522	41,331	42,945	רווח גולמי
69,972	17,722	17,153	הוצאות מכירה ושיווק
33,195	8,639	7,828	הוצאות הנהלה וכלליות
59,355	14,970	17,964	רווח תפעולי לפני הוצאות אחרות
305	50	111	הוצאות אחרות, נטו
59,050	14,920	17,853	רווח תפעולי
3,413	1,674	1,477	הכנסות מימון
(44,903)	(6,560)	(6,259)	הוצאות מימון
(41,490)	(4,886)	(4,782)	
17,560	10,034	13,071	רווח לפני מסים על ההכנסה
4,751	2,538	3,280	מסים על ההכנסה
12,809	7,496	9,791	רווח לאחר מסים על ההכנסה
7,892	(891)	4,217	רווח (הפסד) מחברות מוחזקות
20,701	6,605	14,008	רווח נקי

(* הוצג מחדש ראה מידע נוסף 2.

המידע הנוסף המצורף מהווה חלק בלתי נפרד מהנתונים הכספיים ומהמידע הכספי הנפרד.

לשנה שהסתיימה ביום 31 בדצמבר (* 2012)	ל-3 החודשים שהסתיימו ביום 31 במרס		רווח נקי
	2012	2013	
מבוקר	בלתי מבוקר		
	אלפי ש"ח		
20,701	6,605	14,008	
			רווח כולל אחר (לאחר השפעת המס):
			סכומים שלא יסווגו מחדש לאחר מכן לרווח והפסד:
23	-	-	רווח אקטוארי בגין תוכנית להטבה מוגדרת
			סכומים שיסווגו לרווח והפסד בהתקיים תנאים ספציפיים:
(287)	148	(9,589)	התאמות הנובעות מתרגום דוחות כספיים של פעילויות חוץ
<u>20,437</u>	<u>6,753</u>	<u>4,419</u>	סה"כ רווח כולל המיוחס לבעלי מניות החברה
			(* הוצג מחדש ראה מידע נוסף 2.

המידע הנוסף המצורף מהווה חלק בלתי נפרד מהנתונים הכספיים ומהמידע הכספי הנפרד.

קבוצת סקופ מתכות בע"מ

נתונים כספיים מתוך הדוחות המאוחדים על השינויים בהון המיוחסים לחברה

סה"כ הון	קרן מתרגום דוחות כספיים של פעילויות חוץ	יתרת רווח	מניות אוצר	פרמיה וקרנות	הון מניות	
517,378	(13,729)	152,073	(215)	364,525	14,724	יתרה ליום 1 בינואר, 2013 (מבוקר)
14,008	-	14,008	-	-	-	רווח נקי
(9,589)	(9,589)	-	-	-	-	הפסד כולל אחר, נטו ממס
4,419	(9,589)	14,008	-	-	-	סה"כ רווח (הפסד) כולל
521,797	(23,318)	166,081	(215)	364,525	14,724	יתרה ליום 31 במרס, 2013

סה"כ הון	קרן מתרגום דוחות כספיים של פעילויות חוץ	יתרת רווח	מניות אוצר	פרמיה וקרנות	הון מניות	
בלתי מבוקר אלפי ש"ח						
529,603	(13,442)	164,011	(215)	364,525	14,724	יתרה ליום 1 בינואר, 2012 (מבוקר)
6,605	-	6,605	-	-	-	רווח נקי
148	148	-	-	-	-	רווח כולל אחר נטו ממס
6,753	148	6,605	-	-	-	סה"כ רווח כולל
(32,662)	-	(32,662)	-	-	-	דיבידנד שהוכרז וטרם שולם
503,694	(13,294)	137,954	(215)	364,525	14,724	יתרה ליום 31 במרס, 2012

סה"כ הון	קרן מתרגום דוחות כספיים של פעילויות חוץ	יתרת רווח	מניות אוצר	פרמיה וקרנות	הון מניות	
בלתי מבוקר אלפי ש"ח						
529,603	(13,442)	164,011	(215)	364,525	14,724	יתרה ליום 1 בינואר, 2012 (מבוקר)
20,701	-	(* 20,701	-	-	-	רווח נקי
(264)	(287)	(* 23	-	-	-	רווח (הפסד) כולל אחר, נטו ממס
20,437	(287)	20,724	-	-	-	סה"כ רווח כולל
(32,662)	-	(32,662)	-	-	-	דיבידנד ששולם
517,378	(13,729)	152,073	(215)	364,525	14,724	יתרה ליום 31 בדצמבר, 2012

(* הוצג מחדש ראה מידע נוסף 2.

המידע הנוסף המצורף מהווה חלק בלתי נפרד מהנתונים הכספיים ומהמידע הכספי הנפרד.

נתונים כספיים מתוך הדוחות המאוחדים על תזרימי המזומנים המיוחסים לחברה

לשנה שהסתיימה ביום 31 בדצמבר 2012	ל-3 החודשים שהסתיימו ביום 31 במרס		
מבוקר	2012	2013	
	בלתי מבוקר		
	אלפי ש"ח		
			תזרימי מזומנים מפעילות שוטפת של החברה
			רווח נקי המיוחס לחברה
20,701 (*)	6,605	14,008	
			התאמות הדרושות להצגת תזרימי מזומנים מפעילות שוטפת של החברה:
			התאמות לסעיפי רווח והפסד של החברה:
13,898	3,613	3,106	פחת רכוש קבוע
3,000	727	774	הפחתות נכסים בלתי מוחשיים
285	71	72	הפחתת הוצאות מראש בגין חכירה תפעולית
2,644	106	270	מסים נדחים, נטו
(173)	55	(13)	שינוי בהתחייבויות בשל הטבות לעובדים, נטו
305	(50)	111	הפסד (רווח) הון ממימוש נכסים קבועים
(328)	(180)	(59)	עליית ערך ניירות ערך הנמדדים בשווי הוגן דרך רווח או הפסד
(118)	-	5	שערוך הלוואות
1,502	14	33	שערוך אגרות חוב והפחתת נכיון
(7,892)	891	(4,217)	חלק החברה בהפסדי (רווחי) הפסדי חברות מאוחדות, נטו
13,123	5,247	82	
			שינויים בסעיפי נכסים והתחייבויות של החברה:
(10,565)	(15,269)	(11,945)	עלייה בלקוחות
(391)	(1,644)	398	ירידה (עלייה) בחייבים ויתרות חובה
1,413	(46)	3,648	ירידה (עלייה) במלאי
1,522	11,066	13,137	עלייה בהתחייבויות לספקים ולנותני שירותים
(4,319)	(9,193)	(6,880)	ירידה בזכאים ויתרות זכות
(12,340)	(15,086)	(1,642)	
21,484	(3,234)	12,448	מזומנים נטו שנבעו מפעילות (ששימשו לפעילות) שוטפת של החברה
			תזרימי מזומנים מפעילות השקעה של החברה
(4,291)	(892)	(867)	רכישת נכסים קבועים
(2,022)	(716)	(751)	רכישת נכסים בלתי מוחשיים
502	68	305	תמורה ממימוש נכסים קבועים
(11,073)	1,215	(4,936)	השקעה בחברות מאוחדות
198	74	(1,334)	תמורה ממימוש (השקעה) בנכסים פיננסיים הנמדדים בשווי הוגן דרך רווח או הפסד, נטו
(16,686)	(251)	(7,583)	מזומנים נטו ששימשו לפעילות השקעה של החברה

(* הוצג מחדש ראה מידע נוסף 2.

המידע הנוסף המצורף מהווה חלק בלתי נפרד מהנתונים הכספיים ומהמידע הכספי הנפרד.

נתונים כספיים מתוך הדוחות המאוחדים על תזרימי המזומנים המיוחסים לחברה

לשנה שהסתיימה ביום 31 בדצמבר 2012	ל-3 החודשים שהסתיימו ביום 31 במרס	
	2012	2013
מבוקר	בלתי מבוקר	
	אלפי ש"ח	

תזרימי מזומנים מפעילות מימון של החברה

(49,236)	(49,236)	(33,753)	פרעון אגרות חוב
(32,662)	-	-	דיבידנד ששולם
265,500	103,000	40,000	קבלת הלוואות לזמן ארוך מתאגידים בנקאיים ומאחרים
(169,599)	(46,280)	(57,328)	פרעון הלוואות לזמן ארוך מתאגידים בנקאיים ומאחרים
14,003	7,484	(51,081)	מזומנים נטו שנבעו מפעילות (ששימשו לפעילות) מימון של החברה
18,801	3,999	(46,216)	<u>עלייה (ירידה) במזומנים ושווי מזומנים</u>
113,291	113,291	132,092	<u>יתרת מזומנים ושווי מזומנים לתחילת התקופה</u>
132,092	117,290	85,876	<u>יתרת מזומנים ושווי מזומנים לסוף התקופה</u>

(א) פעילות מהותית שלא במזומן

128	-	424
-	32,662	-

רכישת נכסים קבועים באשראי
דיבידנד שהוכרז וטרם שולם

(ב) מידע נוסף על תזרימי המזומנים

מזומנים ששולמו במשך השנה עבור:

30,958	14,985	12,971
--------	--------	--------

ריבית

2,726	2,218	2,199
-------	-------	-------

מסים על ההכנסה

מזומנים שהתקבלו במשך השנה עבור:

2,529	917	524
-------	-----	-----

ריבית

2,405	2,405	-
-------	-------	---

מסים על ההכנסה

המידע הנוסף המצורף מהווה חלק בלתי נפרד מהנתונים הכספיים ומהמידע הכספי הנפרד.

1. כללי

מידע כספי נפרד זה ערוך במתכונת מתומצתת בהתאם להוראות תקנה 38' לתקנות ניירות ערך (דוחות תקופתיים ומיידים), התש"ל-1970. יש לעיין במידע כספי נפרד זה בהקשר למידע הכספי על הדוחות הכספיים השנתיים ליום 31 בדצמבר, 2012 ולשנה שהסתיימה באותו תאריך ולבאורים אשר נלוו אליהם (להלן - דוחות כספיים שנתיים).

2. יישום לראשונה של תקני IFRSIAS 19 (מתוקן) - הטבות עובדה- IASB פירסם מספר תיקונים ל- IAS 19. עיקרי התיקונים הם:

- מדידה מחדש של התחייבות להטבה מוגדרת, נטו (לשעבר רווחים והפסדים אקטואריים) תוכר ברווח הכולל האחר ולא יזקפו לרווח או הפסד.
- הכנסות בגין נכסי התכנית תוכרנה ברווח או הפסד בהתבסס על שיעור היוון שמשמש למדידת ההתחייבויות בשל הטבות לעובדים. התשואה על נכסי התכנית למעט הכנסות כאמור, הכלולות ברווח והפסד, יכללו כחלק מהמדידה מחדש של ההתחייבות להטבה מוגדרת.
- האבחנה בין הטבות עובד לטווח קצר לבין הטבות עובד לטווח ארוך תתבסס על מועד הסילוק הצפוי ולא על המועד בו קמה זכאות העובד להטבות.
- עלות שירותי עבר הנובעת משינויים בתכנית תוכר מיידית.

החל מ-1 בינואר, 2013 החברה שינתה את המדיניות החשבונאית שלה ויישמה לראשונה את IAS 19 המתוקן. השינויים נעשו בדרך של יישום למפרע בהתאם ל- IAS 8 מדיניות חשבונאית, שינויים באומדנים חשבונאיים וטעויות, ולפיכך מוצג מחדש מידע כספי של התקופות הקודמות.

כתוצאה מיישום IAS 19 המתוקן, הרווח הנקי של החברה לשנת 2012 קטן ב 23 אלפי ש"ח ורווח כולל אחר גדל ב 23 אלפי ש"ח. לא חלו שינויים מהותיים בסעיפים אחרים בדוחות הכספיים.

IFRS 13 - מדידת שווי הוגן

IFRS 13 קובע הנחיות באשר לאופן מדידת שווי הוגן, ככל שמדידה זו נדרשת בהתאם לתקינה הבינלאומית. IFRS 13 מגדיר שווי הוגן כמחיר שהיה מתקבל במכירת נכס, או משולם בהעברת התחייבות, בעסקה רגילה (orderly) בין משתתפי שוק במועד המדידה. שווי הוגן משקף את היכולת של משתתף שוק להפיק הטבות כלכליות באמצעות השימוש המיטבי (highest and best use) בנכס. בנוסף, IFRS 13 מפרט את המאפיינים של משתתפים בשוק (market participants) עליהן התבססו ההנחות בחישוב השווי ההוגן. מדידת שווי הוגן תבוסס על ההנחה כי העסקה תבוצע בשוק העיקרי של הנכס או ההתחייבות או בהיעדר שוק עיקרי, בשוק המועיל (advantageous) ביותר. הוראות IFRS 13 חלות מכאן ולהבא החל מיום 1 בינואר, 2013 ולא חלות על מספרי ההשוואה.

ליישום לראשונה של IFRS 13 לא הייתה השפעה מהותית על הדוחות הכספיים של החברה.

3. התקשרות נמשכת בתמורה שונה

בהמשך לאמור בבאור 30 ג לדוחות הכספיים השנתיים, להלן ההשפעה של האמור על סעיפי הדוח הכספי המתאימים לתקופות המדווחות, בהנחה שהשינויים בתנאים היו תקפים באותן התקופות:

לשנה שהסתיימה ביום 31 בדצמבר 2012		ל-3 החודשים שהסתיימו ביום 31 במרס 2012	
נתונים ברווח	נתונים בפועל (*)	נתוני ברווח	נתונים בפועל
אלפי ש"ח (למעט נתוני רווח נקי למניה)			
51,967	52,491	13,465	13,653
10,201	10,332	3,362	3,409
21,094	20,701	6,746	6,605
20,830	20,437	6,894	6,753
1.94	1.9	0.62	0.61
153,332	152,073	138,960	137,954

הוצאות הנהלה וכלליות
מיסים על ההכנסה
רווח נקי
סה"כ רווח כולל
רווח נקי בסיסי ומדולל למניה (בש"ח)
יתרת רווח

(* הוצג מחדש ראה מידע נוסף 2

פרק ה' - דוח בדבר אפקטיביות הבקרה הפנימית על הדיווח הכספי ועל הגילוי

דוח רבעוני בדבר אפקטיביות הבקרה הפנימית על הדיווח הכספי ועל הגילוי לפי תקנה 38 ג' (א):

ההנהלה, בפיקוח הדירקטוריון של קבוצת סקופ מתכות בע"מ (להלן: "התאגיד"), אחראית לקביעתה והתקיימותה של בקרה פנימית נאותה על הדיווח הכספי ועל הגילוי בתאגיד.

לעניין זה, חברי ההנהלה הם:

1. גיל חבר, מנהל כללי.
2. ניב כוכב, סמנכ"ל כספים.
3. צביקה מיכאלי, חשב.
4. ג'ק בלעואר, אחראי פיתוח ויישום מערכות מידע.
5. מיכאל מרחסין, מנהל מערכות מידע.
6. אילן טולדנו, מנהל הגבייה.
7. סטנלי פריש, יועץ משפטי.
8. איטה משייב, מנהלת חשבונות ראשית.
9. אורית קדכודה, אחראית שכר.
10. קובי פרנקל, אחראי מלאי.
11. אורי בן – אמוץ, סמנכ"ל כספים ארה"ב.
12. ליז כץ, חשבת ארה"ב.

בקרה פנימית על הדיווח הכספי ועל הגילוי כוללת בקרות ונהלים הקיימים בתאגיד, אשר תוכננו בידי המנהל הכללי ונושא המשרה הבכיר ביותר בתחום הכספים או תחת פיקוחם, או בידי מי שמבצע בפועל את התפקידים האמורים, בפיקוח דירקטוריון התאגיד, אשר נועדו לספק מידה סבירה של ביטחון בהתייחס למהימנות הדיווח הכספי ולהכנת הדוחות בהתאם להוראות הדין, ולהבטיח כי מידע שהתאגיד נדרש לגלות בדוחות שהוא מפרסם על פי הוראות הדין נאסף, מעובד, מסוכם ומדווח במועד ובמתכונת הקבועים בדין.

הבקרה הפנימית כוללת, בין השאר, בקרות ונהלים שתוכננו להבטיח כי מידע שהתאגיד נדרש לגלותו כאמור, נצבר ומועבר להנהלת התאגיד, לרבות למנהל הכללי ולנושא המשרה הבכיר ביותר בתחום הכספים או למי שמבצע בפועל את התפקידים האמורים, וזאת על מנת לאפשר קבלת החלטות במועד המתאים, בהתייחס לדרישות הגילוי.

בשל המגבלות המבניות שלה, בקרה פנימית על הדיווח הכספי ועל הגילוי אינה מיועדת לספק בטחון מוחלט שהצגה מוטעית או השמטת מידע בדוחות תימנע או תתגלה.

בדוח השנתי בדבר האפקטיביות הבקרה הפנימית על הדיווח הכספי ועל הגילוי אשר צורף לדוח התקופתי לתקופה שנסתיימה ביום 31 בדצמבר 2012 (להלן - הדוח השנתי בדבר הבקרה הפנימית האחרון) העריכו הדירקטוריון וההנהלה את הבקרה הפנימית בתאגיד: בהתבסס על הערכה זו, הדירקטוריון והנהלת התאגיד הגיעו למסקנה, כי הבקרה הפנימית כאמור, ליום 31 בדצמבר 2012 היא אפקטיבית.

עד למועד הדוח, לא הובא לידיעת הדירקטוריון וההנהלה כל אירוע או עניין שיש בהם כדי לשנות את הערכת האפקטיביות של הבקרה הפנימית, כפי שהובאה במסגרת הדוח השנתי בדבר הבקרה הפנימית האחרון.

למועד הדוח, בהתבסס על הערכת האפקטיביות של הבקרה הפנימית בדוח השנתי בדבר הבקרה הפנימית האחרון, ובהתבסס על מידע שהובא לידיעת ההנהלה והדירקטוריון כאמור לעיל: הבקרה הפנימית היא אפקטיבית.

הצהרת מנהלים
הצהרת מנהל כללי

אני, גיל חבר, מצהיר כי:

- (1) בחנתי את הדוח הרבעוני של קבוצת סקופ מתכות בע"מ (להלן - התאגיד) לרבעון הראשון של שנת 2013 (להלן - הדוחות);
- (2) לפי ידיעתי, הדוחות אינם כוללים כל מצג לא נכון של עובדה מהותית ולא חסר בהם מצג של עובדה מהותית הנחוץ כדי שהמצגים שנכללו בהם, לאור הנסיבות שבהן נכללו אותם מצגים, לא יהיו מטעים בהתייחס לתקופת הדוחות;
- (3) לפי ידיעתי, הדוחות הכספיים ומידע כספי אחר הכלול בדוחות משקפים באופן נאות, מכל הבחינות המהותיות, את המצב הכספי, תוצאות הפעולות ותזרימי המזומנים של התאגיד לתאריכים ולתקופות שאליהם מתייחסים הדוחות;
- (4) גיליתי לרואה החשבון המבקר של התאגיד, לדירקטוריון ולוועדות הביקורת והדוחות הכספיים של התאגיד, בהתבסס על הערכתי העדכנית ביותר לגבי הבקרה הפנימית על הדיווח הכספי ועל הגילוי:
 - (א) את כל הליקויים המשמעותיים והחולשות המהותיות בקביעתה או בהפעלתה של הבקרה הפנימית על הדיווח הכספי ועל הגילוי העלולים באופן סביר להשפיע לרעה על יכולתו של התאגיד לאסוף, לעבד, לסכם או לדווח על מידע כספי באופן שיש בו להטיל ספק במהימנות הדיווח הכספי והכנת הדוחות הכספיים בהתאם להוראות הדין; וכן –
 - (ב) כל תרמית, בין מהותית ובין שאינה מהותית, שבה מעורב המנהל הכללי או מי שכפוף לו במישרין או מעורבים עובדים אחרים שיש להם תפקיד משמעותי בבקרה הפנימית על הדיווח הכספי ועל הגילוי;
- (5) אני, לבד או יחד עם אחרים בתאגיד:
 - (א) קבעתי בקרות ונהלים, או וידאתי קביעתם וקיומם של בקרות ונהלים תחת פיקוחי, המיועדים להבטיח שמידע מהותי המתייחס לתאגיד, לרבות חברות מאוחדות שלו כהגדרתן בתקנות ניירות ערך (עריכת דוחות כספיים שנתיים), התש"ע - 2010, מובא לידיעתי על ידי אחרים בתאגיד ובחברות המאוחדות, בפרט במהלך תקופת ההכנה של הדוחות; וכן –
 - (ב) קבעתי בקרות ונהלים, או וידאתי קביעתם וקיומם של בקרות ונהלים תחת פיקוחי, המיועדים להבטיח באופן סביר את מהימנות הדיווח הכספי והכנת הדוחות הכספיים בהתאם להוראות הדין, לרבות בהתאם לכללי חשבונאות מקובלים;
 - (ג) לא הובא לידיעתי כל אירוע או עניין שחל במהלך התקופה שבין מועד הדוח האחרון התקופתי, לבין מועד דוח זה, אשר יש בו כדי לשנות את מסקנת הדירקטוריון וההנהלה בנוגע לאפקטיביות הבקרה הפנימית על הדיווח הכספי ועל הגילוי, והצגתי בדוח זה את מסקנות הדירקטוריון וההנהלה לגבי האפקטיביות של הבקרה הפנימית על הדיווח הכספי ועל הגילוי של התאגיד.

אין באמור לעיל כדי לגרוע מאחריותי או מאחריות כל אדם אחר, על פי כל דין.

הצהרת נושא המשרה הבכיר ביותר בתחום הכספים לפי תקנה 38ג(ד)(2):

הצהרת מנהלים

הצהרת נושא המשרה הבכיר ביותר בתחום הכספים

אני, ניב כוכב, מצהיר כי:

- (1) בחנתי את הדוחות הכספיים ביניים ואת המידע הכספי האחר הכלול בדוחות לתקופת הביניים של קבוצת סקופ מתכות בע"מ (להלן - התאגיד) לרבעון הראשון של שנת 2013 (להלן - "הדוחות" או "הדוחות לתקופת הביניים");
- (2) לפי ידיעתי, הדוחות אינם כוללים כל מצג לא נכון של עובדה מהותית ולא חסר בהם מצג של עובדה מהותית הנחוץ כדי שהמצגים שנכללו בהם, לאור הנסיבות שבהן נכללו אותם מצגים, לא יהיו מטעים בהתייחס לתקופת הדוחות;
- (3) לפי ידיעתי, הדוחות הכספיים ומידע כספי אחר הכלול בדוחות משקפים באופן נאות, מכל הבחינות המהותיות, את המצב הכספי, תוצאות הפעולות ותזרימי המזומנים של התאגיד לתאריכים ולתקופות שאליהם מתייחסים הדוחות;
- (4) גיליתי לרואה החשבון המבקר של התאגיד, לדירקטוריון ולוועדות הביקורת והדוחות הכספיים של התאגיד, בהתבסס על הערכתי העדכנית ביותר לגבי הבקרה הפנימית על הדיווח הכספי ועל הגילוי:
 - (א) את כל הליקויים המשמעותיים והחולשות המהותיות בקביעתה או בהפעלתה של הבקרה הפנימית על הדיווח הכספי ועל הגילוי ככל שהיא מתייחסת לדוחות הכספיים ולמידע הכספי האחר הכלול בדוחות, העלולים באופן סביר להשפיע לרעה על יכולתו של התאגיד לאסוף, לעבד, לסכם או לדווח על מידע כספי באופן שיש בו להטיל ספק במהימנות הדיווח הכספי והכנת הדוחות הכספיים בהתאם להוראות הדין; וכן -
 - (ב) כל תרמית, בין מהותית ובין שאינה מהותית, שבה מעורב המנהל הכללי או מי שכפוף לו במישרין או מעורבים עובדים אחרים שיש להם תפקיד משמעותי בבקרה הפנימית על הדיווח הכספי ועל הגילוי;
- (5) אני, לבד או יחד עם אחרים בתאגיד:
 - (א) קבעתי בקרות ונהלים, או וידאתי קביעתם וקיומם של בקרות ונהלים תחת פיקוחי, המיועדים להבטיח שמידע מהותי המתייחס לתאגיד, לרבות חברות מאוחדות שלו כהגדרתן בתקנות ניירות ערך (עריכת דוחות כספיים שנתיים), התש"ע - 2010, ככל שהוא רלוונטי לדוחות הכספיים ולמידע כספי אחר הכלול בדוחות, מובא לידיעתי על ידי אחרים בתאגיד ובחברות המאוחדות, בפרט במהלך תקופת ההכנה של הדוחות; וכן -
 - (ב) קבעתי בקרות ונהלים, או וידאתי קביעתם וקיומם של בקרות ונהלים תחת פיקוחי, המיועדים להבטיח באופן סביר את מהימנות הדיווח הכספי והכנת הדוחות הכספיים בהתאם להוראות הדין, לרבות בהתאם לכללי חשבונאות מקובלים;
 - (ג) לא הובא לידיעתי כל אירוע או עניין שחל במהלך התקופה שבין מועד הדוח האחרון התקופתי, לבין מועד דוח זה, אשר יש בו כדי לשנות את מסקנת הדירקטוריון וההנהלה בנוגע לאפקטיביות הבקרה הפנימית על הדיווח הכספי ועל הגילוי, והצגתי בדוח זה את מסקנות הדירקטוריון וההנהלה לגבי האפקטיביות של הבקרה הפנימית על הדיווח הכספי ועל הגילוי של התאגיד.

אין באמור לעיל כדי לגרוע מאחריותי או מאחריות כל אדם אחר, על פי כל דין.