



## קבוצת סקופ מתכות

אנו מתכבדים להגיש בזאת לבעלי המניות את הדין וחשבון של מנהלי החברה לתקופה של תשעה חודשים, שהסתיימה ביום 30 בספטמבר, 2013.

### 1. תיאור תמציתי של התאגיד וסביבתו העסקית

#### א. כללי

החברה הינה מפיץ מוביל ("LEADING DISTRIBUTER") העוסק ביבוא ושיווק מוצרים וחומרי גלם בענף המתכות דהיינו: אלומיניום, פלדה, פל"ם (נירוסטה), סגסוגת ניקל, פליז, נחושת, ברונזה, טיטניום, עופרת וכן מוצרי פלסטיקה הנדסית. מוצרי החברה כוללים כ-80,000 פריטי מדף ביניהם: פחים, גלילים, צינורות, ברגים, אביזרי צנרת, ברזים, מוטות, פרופילים, רשתות, שבכות וכדומה מכל סוגי המתכות הנ"ל. מוצרים אלה משמשים מגוון רחב של ענפי תעשייה רבים ביניהם: מזון, תרופות, כימיה, מחצבים, אלקטרוניקה, מיזוג אויר, תשתיות, מוצרי צריכה, היי-טק, בניה ציבורית, תעשייה תעופתית, תעשייה צבאית, שילוט, זיווד ועוד.

האסטרטגיה העסקית של החברה הינה להוות מרכז לוגיסטי לאספקת מוצרי מתכת ופלסטיקה הנדסית עם נוכחות בינלאומית בארה"ב, אירופה והמזרח התיכון. החברה מהווה "ONE STOP SHOP" המספק מגוון רחב של כ-80,000 מוצרים מכל סוגי המתכות והפלסטיקה ההנדסית המשוקים לתעשייה.

השירות הלוגיסטי המלא ("FULL SERVICE") שמעניקה החברה ללקוחותיה כולל: עיתוד מלאי, אחסון, חיתוך, ניסור ואספקה תוך 24 שעות. שיטה זאת חוסכת ללקוחות זמן, עלויות שכר, שטח אחסון ומימון ובכך מפחיתה ללקוח את העלות הכוללת. בפועל מבצעת החברה Outsourcing לרכש ועיתוד המלאי של לקוחותיה.

החברה מיצבה את עצמה כחברה מובילה בתחום אספקת מוצרי המתכות האיכותיות לתעשייה תוך מתן דגש על ביצוע ההזמנות בתוך 24 שעות לאתר הלקוח וזאת בכל האתרים של החברה בישראל ובח"ל.

לחברה מעל ל-4,500 לקוחות בישראל וכ-20 לקוחות בחו"ל להם מוכרת החברה ישירות מישראל, ולחברות המאוחדות הפועלות בארה"ב, רומניה, צ'כיה ופולין יש מעל ל-8,000 לקוחות נוספים. אי לכך הרחבת סל המוצרים פותחת בפני החברה אפשרויות גידול משמעותיות.

הנהלת החברה הציבה לעצמה כאסטרטגיה לפעול גם בחו"ל. יצוין כי אסטרטגיית החברה המועדפת להתרחבות בחו"ל הינה באמצעות גידול אורגני.

לגבי המגמות במחירי המתכות הנסחרות בבורסת ה-LME בלונדון (להלן - "בורסת ה-LME") במהלך התקופה המדווחת ולאחר תאריך המאזן ראה פרק 2 - מלאי החברה.

## ב. עיקרי תוצאות הפעילות

בתקופה המדווחת הסתכמו מכירות החברה לסך של 967,951 אלפי ש"ח לעומת סך של 866,471 אלפי ש"ח בתקופה המקבילה אשתקד.

ברבעון המדווח הסתכמו מכירות החברה לסך של 315,092 אלפי ש"ח לעומת סך של 333,638 אלפי ש"ח ברבעון הקודם וסך של 287,396 אלפי ש"ח ברבעון המקביל אשתקד (הקיטון במכירות לעומת הרבעון הקודם נובע מקיטון במספר ימי העבודה בחודש ספטמבר 2013 עקב חגי תשרי בישראל).

העלייה במכירות בתקופה המדווחת לעומת התקופה המקבילה אשתקד נובעת מהגידול בלקוחות וממגוון המוצרים הנמכרים להם, וזאת תוך הגדלת נתחי השוק בסביבה תחרותית מאתגרת, העלייה במכירות מיוחסת לכלל פעילויות הקבוצה בארץ ובעולם והינה למרות הסביבה העסקית המאתגרת הקיימת בישראל, בארה"ב ובאירופה בתקופה האחרונה והמתאפיינת בירידה בביקושים, תחרות גוברת על נתחי שוק ורמת מחירי מוצרים נמוכה.

העלייה בשיעור של 9.6% במכירות ברבעון המדווח לעומת הרבעון המקביל אשתקד נובעת מהסיבות המוזכרות לעיל.

בתקופה המדווחת הסתכם הרווח הגולמי לסך של 220,986 אלפי ש"ח לעומת סך של 199,698 אלפי ש"ח בתקופה המקבילה אשתקד.

ברבעון המדווח הסתכם הרווח הגולמי לסך של 72,004 אלפי ש"ח לעומת סך של 75,806 אלפי ש"ח ברבעון הקודם וסך של 64,609 אלפי ש"ח ברבעון המקביל אשתקד.

בתקופה המדווחת הסתכם הרווח התפעולי לסך של 70,175 אלפי ש"ח לעומת רווח תפעולי בסך של 46,589 אלפי ש"ח בתקופה המקבילה אשתקד.

ברבעון המדווח הסתכם הרווח התפעולי לסך של 20,950 אלפי ש"ח לעומת סך של 25,501 אלפי ש"ח ברבעון הקודם וסך של 13,676 אלפי ש"ח ברבעון המקביל אשתקד.

בתקופה המדווחת הסתכם הרווח הנקי לסך של 36,385 אלפי ש"ח לעומת סך של 14,672 אלפי ש"ח בתקופה המקבילה אשתקד.

ברבעון המדווח הסתכם הרווח הנקי לסך של 7,838 אלפי ש"ח לעומת סך של 14,539 אלפי ש"ח ברבעון הקודם וסך של 3,652 אלפי ש"ח ברבעון המקביל אשתקד.

הרווח הנקי ברבעון כולל השפעה של הוצאה חד פעמית בסך של 1,817 אלפי ש"ח בגין מיסים נדחים עקב שינוי בשיעורי המס בישראל.

## ג. פעילות החברה

## 1. פעילות בישראל

סך המכירות של החברה בישראל בתקופה המדווחת הסתכמו לסך של 517,606 אלפי ש"ח לעומת סך של 471,525 אלפי ש"ח בתקופה המקבילה אשתקד.

מכירות הפעילות בישראל שנכללו בדוח המאוחד הסתכמו ברבעון המדווח לסך של 166,633 אלפי ש"ח לעומת סך של 181,293 אלפי ש"ח ברבעון הקודם וסך של 153,110 אלפי ש"ח ברבעון המקביל אשתקד (הקיטון במכירות לעומת הרבעון הקודם נובע מקיטון במספר ימי העבודה בחודש ספטמבר 2013 עקב חגי תשרי בישראל).

הגידול במכירות בפעילות בישראל בשיעור של כ-9.7% בתקופה המדווחת לעומת התקופה המקבילה אשתקד נובע בעיקרו מהגידול בלקוחות וממגוון המוצרים הנמכרים להם וזאת למרות רמת מחירים נמוכה בהשוואה לתקופה המקבילה אשתקד.

## 2. פעילות בחו"ל

## 1. ארה"ב

בארה"ב פועלת החברה באמצעות שתי חברות הבנות M.T.S ו-Hadco, חברות בבעלות מלאה של חברת Scope Metals USA Inc., שמוחזקת ע"י החברה בשיעור של 100%.

## Hadco

Hadco פועלת באמצעות שישה אתרים, מהם חמישה סניפים במדינות ברחבי ארה"ב: ניו יורק, פנסילבניה, קונטיקט, פלורידה וקליפורניה, וחברה בת בדרום קוריא. פעילות החברה הנה בעיקר בתחום האלומיניום לתעשייה בדומה לפעילות בתחום האלומיניום המסחרי והתעופתי של החברה בישראל.

ג. 2. פעילות בחו"ל – המשך

בהמשך לפעילות מכירות מתמשכת שהתבצעה בדרום קוריאה ובקליפורניה שבחוף המערבי בארה"ב באמצעות אנשי מכירות מקומיים, פתחה Hadco במהלך הרבעון הרביעי של שנת 2011 סניף קדמי בקליפורניה וחברת בת בדרום קוריאה. מהלכים אלה מהווים מנוע צמיחה לחיזוק פעילותה של החברה בשווקים בחו"ל.

M.T.S

M.T.S עוסקת בשיווק אלומיניום מסגסוגות שונות ל-Master Distributors. מרבית המכירות של M.T.S הינן לשוק האמריקאי וחלקן מכירות יצוא.

סך המכירות של החברות הבנות בארה"ב (כולל חברת הבת בדרום קוריאה), שנכללו בתקופה המדווחת בדוח המאוחד, הסתכמו לסך של 280,187 אלפי ש"ח לעומת סך של 247,039 אלפי ש"ח בתקופה המקבילה אשתקד.  
סך המכירות בתקופה המדווחת הסתכמו לסך של 76,999 אלפי דולר לעומת סך של 63,983 אלפי דולר בתקופה המקבילה אשתקד.

הגידול במכירות בשיעור של כ-13.4% בתקופה המדווחת לעומת התקופה המקבילה אשתקד נובע בעיקרו מהגידול בלקוחות וממגוון המוצרים הנמכרים להם בחברת Hadco, וכן מפתיחת הסניף בקליפורניה וחברת הבת בדרום קוריאה בסוף שנת 2011. ההתרחבות בחברת Hadco הינה באמצעות גידול אורגני.

סך המכירות של חברות הבנות בארה"ב (כולל חברת הבת בדרום קוריאה), שנכללו במכירות בדוח המאוחד ברבעון המדווח, הסתכמו לסך של 91,492 אלפי ש"ח לעומת סך של 96,169 אלפי ש"ח ברבעון הקודם וסך של 83,895 אלפי ש"ח ברבעון המקביל אשתקד.  
סך המכירות ברבעון המדווח הסתכמו לסך של 25,543 אלפי דולר לעומת סך של 26,503 אלפי דולר ברבעון הקודם וסך של 21,021 אלפי דולר ברבעון המקביל אשתקד.

סך מכירות Hadco, שנכללו בתקופה המדווחת בדוח המאוחד, הסתכמו לסך של 247,797 אלפי ש"ח לעומת סך של 214,553 אלפי ש"ח בתקופה המקבילה אשתקד - גידול בשיעור של כ-15.5%. ביחס לתקופה המקבילה אשתקד, שנובע מגידול בלקוחות וממגוון המוצרים הנמכרים להם.  
סך מכירות Hadco, שנכללו במכירות בדוח המאוחד ברבעון המדווח, הסתכמו לסך של 81,863 אלפי ש"ח לעומת סך של 85,817 אלפי ש"ח ברבעון הקודם וסך של 75,327 אלפי ש"ח ברבעון המקביל אשתקד.

סך מכירות M.T.S, שנכללו בתקופה המדווחת בדוח המאוחד, הסתכמו לסך של 32,390 אלפי ש"ח לעומת סך של 32,486 אלפי ש"ח בתקופה המקבילה אשתקד.

סך המכירות של M.T.S, שנכללו במכירות בדוח המאוחד ברבעון המדווח, הסתכמו לסך של 9,629 אלפי ש"ח לעומת סך של 10,352 אלפי ש"ח ברבעון הקודם וסך של 8,568 אלפי ש"ח ברבעון המקביל אשתקד.

2. צ'כיה

החברה המאוחדת הצ'כית (להלן - "Primapol"), משווקת בעיקר מוצרי נירוסטה ואלומיניום לתעשייה ואף מייצאת בעיקר למדינות שכנות כגון סלובקיה וגרמניה.

ל-Primapol חברה בת בבעלות מלאה בפולין, Alinox Sp.z.o.o (להלן - Alinox), העוסקת בשיווק מוצרים דומים למוצריה של Primapol, וכמו כן, לחברה סניף באוקראינה, Alinox Ukraine, למכירות שמתבצעות מפולין.

בהמשך לפעילות מכירות מתמשכת שמתבצעת בתחום מוצרי האלומיניום התעופתי, שבמסגרתה חתמה Alinox על הסכמים ארוכי טווח עם חברות המייצרות לתחום התעופה בפולין, אישר דירקטוריון החברה ביום ה-24.6.2013 את רכישת נכס המקרקעין ממנו פועלת Alinox בתחום מוצרי האלומיניום התעופתי בעמק התעופה בפולין כיום, בעלות של 1,040 אלפי אירו, הכולל מקרקעין בשטח של כ-25 דונם, מחסן ומשרדים בשטח כולל של כ-4,500 מ"ר. מועד סגירת העסקה נקבע לאוקטובר 2013.

ביום 1 באוקטובר 2013 השלימה Alinox את רכישת המקרקעין והעברתו לבעלותה.

# 1. תיאור תמציתי של התאגיד וסביבתו העסקית - המשך

## ג. 2. פעילות בחו"ל – המשך

מהלך זה נועד לשרת את לקוחות החברה בעמק התעופה בפולין ומהווה מנוע צמיחה לחיזוק פעילותה של החברה בחו"ל.

סך המכירות של החברה המאוחדת הצ'כית (כולל מכירות החברה הפולנית), שנכללו בתקופה המדווחת בדוח המאוחד, הסתכמו לסך של 148,528 אלפי ש"ח לעומת סך של 128,122 אלפי ש"ח בתקופה המקבילה אשתקד.

העלייה במכירות בשיעור של כ-15.9% ביחס לתקופה המקבילה אשתקד נובעת מעלייה בביקושים למוצרי החברה, וכן מהגידול בלקוחות וממגוון המוצרים הנמכרים להם, וזאת למרות הסביבה העסקית המתגרת הקיימת באירופה בשנה האחרונה והמתאפיינת בירידה בביקושים ובתחרות גוברת על נתחי שוק. העלייה בסך המכירות קוזה בחלקה בעקבות השחיקה בשער החליפין של המטבעות בצ'כיה ופולין אל מול השקל.

סך המכירות של החברה המאוחדת הצ'כית (כולל מכירות החברה הפולנית), שנכללו במכירות בדוח המאוחד ברבעון המדווח, הסתכמו לסך של 49,474 אלפי ש"ח לעומת סך של 49,046 אלפי ש"ח ברבעון הקודם וסך של 43,363 אלפי ש"ח ברבעון המקביל אשתקד.

## 3. רומניה

Gilinox עוסקת בשיווק מוצרי אלומיניום, נירוסטה, פלדה וכן מוצרים לתחום הזורמים ממחסן שבבעלותה. מרבית המכירות של Gilinox הינן לשוק הרומני.

סך המכירות של Gilinox, שנכללו בתקופה המדווחת בדוח המאוחד, הסתכמו לסך של 20,134 אלפי ש"ח לעומת סך של 18,304 אלפי ש"ח בתקופה המקבילה אשתקד.

סך המכירות של Gilinox, שנכללו במכירות בדוח המאוחד ברבעון המדווח, הסתכמו לסך של 6,989 אלפי ש"ח לעומת סך של 6,579 אלפי ש"ח ברבעון הקודם וסך של 6,448 אלפי ש"ח ברבעון המקביל אשתקד.

העלייה במכירות בשיעור של כ-9.9% ביחס לתקופה המקבילה אשתקד הינה למרות המשבר הכלכלי ברומניה המתבטא בין היתר במשבר אשראי, ירידה במוסר התשלומים וסטגנציה ברמת הביקושים הנמוכה. החברה ברומניה רווחית למרות הסביבה העסקית המתגרת כפי שצוין לעיל.

## 4. סיין

D.B.M (חברה בת בבעלות מלאה של החברה ומיועדת לשרת לקוח של החברה מישראל) פועלת ממחסן שכור במחוז דליאן בסיין. D.B.M החלה בפעילות ראשונית של מסחר במתכות במהלך הרבעון הראשון של שנת 2007.

סך המכירות של D.B.M, שנכללו במכירות בדוח המאוחד וברבעון המדווח, לא היו מהותיות.

בתקופה המדווחת הסתכמו מכירות החברה לחו"ל והחברות הבנות בחו"ל לסך של 453,743 אלפי ש"ח, אשר היוו שיעור של כ-47% מסה"כ המכירות, לעומת סך של 399,364 אלפי ש"ח בתקופה המקבילה אשתקד, אשר היוו שיעור של 46% מסה"כ המכירות.  
ברבעון המדווח הסתכמו מכירות החברה לחו"ל והחברות הבנות בחו"ל לסך של 149,205 אלפי ש"ח, אשר היוו שיעור של כ-47% מסה"כ המכירות, לעומת סך של 134,959 אלפי ש"ח ברבעון המקביל אשתקד, אשר היוו שיעור של 47% מסה"כ המכירות.

ד. שינויים בתקופה המדווחת – אין.

## 2. מלאי החברה

1. לחברה מגוון של כ- 80,000 מוצרי מתכת ופלסטיקה שונים, שהינם פריטים סטנדרטיים בעלי תקן בינלאומי. כ-98% ממוצרי החברה מיובאים מספקים בחו"ל. אי לכך טווח הזמן מרגע הזמנת המוצרים ועד להגעתם למחסני החברה בישראל נע בין 2 ל-6 חודשים בממוצע. החברה נוהגת להחזיק רמת מלאי גבוהה על מנת לעמוד בדרישות המיידיות של לקוחותיה, התחלת שיווק של מספר קווי מוצרים חדשים ופעילויות חדשות בחו"ל. אי לכך החברה רוכשת מוצרים למלאי בכמויות, שלדעתה יספיקו למלא את הצרכים העתידיים של לקוחותיה, בהתבסס על מידע המגיע מלקוחות, תנאי שוק, כמות הרכישות בעבר, ניסיון החברה ושיקולים נוספים. כ-95% מהזמנות החברה בישראל מסופקות ללקוח תוך 24 שעות.

2. המשבר הכלכלי העולמי בסוף שנת 2008 גרם לירידה במחירי המוצרי המתכות אותם משווקת החברה. בעקבות הירידה רשמה החברה ברבעון הרביעי של שנת 2008 הפרשה לירידת ערך מלאים (להלן - ההפרשה) בסך של 42.6 מיליון ש"ח (בניכוי השפעת המס סך של 31.7 מיליון ש"ח). יתרת ההפרשה נכון ליום 30.09.2013 הסתכמה לסך של 5.0 מיליון ש"ח לעומת סך של 6.1 מיליון ש"ח נכון ליום 31.12.2012.

3. החברה משקיעה מאמצים מוגברים להקטנת חודשי המלאי, בין היתר באמצעות ניווד מלאי מוצריה השונים בין חברות הקבוצה והקטנת הרכש מהספקים וכן מאז שנת 2008 התקצרו זמני האספקה של היצרנים עובדה שנוצלה על ידי החברה לביצוע רכש בתדירות גבוהה יותר ובכמויות קטנות יותר.

4. בתקופה המדווחת חלה ירידה בסעיף המלאי בסך של 3,049 אלפי ש"ח. התפלגות העלייה/ירידה בתקופה המדווחת הינה כדלקמן:  
 - ירידה במלאי החברה בישראל בסך של 4,625 אלפי ש"ח.  
 - ירידה במלאי החברות בארה"ב בסך של 4,578 אלפי ש"ח.  
 - עלייה במלאי החברה המאוחדת בצ'כיה כולל חברת הבת בפולין בסך של 7,518 אלפי ש"ח.  
 - ירידה במלאי החברה ברומניה בסך של 1,226 אלפי ש"ח.  
 - ירידה במלאי החברה בסין בסך של 138 אלפי ש"ח.

נכון ליום 30 בספטמבר, 2013 הסתכם המלאי של החברה לסך של 523,092 אלפי ש"ח. רמות המלאי העיקריות של החברה הינן כדלקמן:

- רמת מלאי של פחים ופלטות אלומיניום, פחי נירוסטה, פחים ומוטות פלדה במלאי החברה בישראל.

- רמות המלאי של הפעילות בארה"ב, בעיקר במוצרי האלומיניום המסחרי.

- רמות המלאי של הפעילות באירופה, בעיקר במוצרי האלומיניום המסחרי ואלומיניום תעופתי.

רמת המלאי הנ"ל מהווה ותמשיך להוות מנוע לתזרים חיובי מפעילות שוטפת, שיאפשר לחברה לעמוד במדיניות של הקטנת החוב הפיננסי נטו וזאת עקב ההחלטה של החברה להקטנת רמות המלאי והכל מבלי לפגוע ברווחיות, ברמת המכירות והשירות של החברה.

5. מחיריהם של חלק ממוצרי החברה נתונים להשפעה, שלא במידה שווה, מהתנודתיות במחירי המתכות הנסחרות בבורסת ה-LME. עקב רמת המלאי הגבוהה של החברה קיים סיכון כי במידה וירדו המחירים בצורה חדה ומהירה תהיה לכך השפעה מהותית על תוצאות החברה. כאשר מחירי מוצרי המתכות והפלסטיק, שהחברה מחזיקה יורדים או שדרישת הלקוחות לגביהם יורדת, המחירים שהחברה יכולה לגבות מלקוחותיה יורדים אף הם.

יחד עם זאת המסחר במוצרי המתכות ככלל אינו מתאפיין בהתאמה מלאה למחירי המתכות הנסחרות בבורסת ה-LME וזאת עקב מגוון של סיבות כגון: תנאי הכלכלה העולמית, תחרות, רמות ייצור, יכולת ייצור, מחירי הנפט והאנרגיה, תנודתיות בהיצע ובביקוש, מיזוגים של יצרנים, מחירי חומרי הגלם וזמינותם ומוצרים אחרים בהם משתמשים היצרנים בתהליך הייצור של המוצרים שרוכשת החברה.

לכן, על אף שישנה השפעה, לא מדובר בהשפעה עם מתאם מלא שניתן לאמוד אותה, שכן מחירי המתכות הנסחרות בבורסת ה-LME הינם גורם חשוב, אך אחד מתוך מכלול של גורמים המשפיעים על מחירי המוצרים אותם משווקת החברה. יתרה מכך ישנם מוצרים אותם משווקת החברה שאין להם קשר ישיר למחירי המתכות הנסחרות בבורסת ה-LME והמחיר שלהם נקבע על פי היצע וביקוש (מוצרים לתעופה, מוצרי פלדה ועוד).

הגם שישנה התאמה בין חלק ממחירי המתכות כפי שנסחרות בבורסת ה-LME למחירי המכירה של מוצרי החברה, ירידה במחירי המתכות איננה באה לידי ביטוי באופן מיידי במחירי המוצרים. ישנו פרק זמן מסוים עד שירידה כנ"ל באה לידי ביטוי באופן מלא לאור העובדה כי מוצרי החברה הינם מוצרים

המיובאים מיצרנים ברחבי העולם ונדרש זמן אספקה של מספר חודשים מיום הזמנת הסחורה ועד להגעתה לישראל.

**נירוסטה** - מחיר הניקל בבורסת ה-LME לתאריך הדוח הנו \$13,600 לטון כאשר נכון ליום 30 בספטמבר, 2013 המחיר הינו \$13,885 לטון לעומת \$17,085 לטון בסוף שנת 2012 (הניקל הנו אחד המרכיבים בייצור נירוסטה, בממוצע כ-8%-10%).

בין הגורמים העיקריים המשפיעים על מחירי מוצרי הנירוסטה נכללים החלטות המפעלים המייצרים לגבי רמות היצור, רמת הביקושים בסין ועלייה במחיר חומרי הגלם הבסיסיים מהם מייצרים נירוסטה.

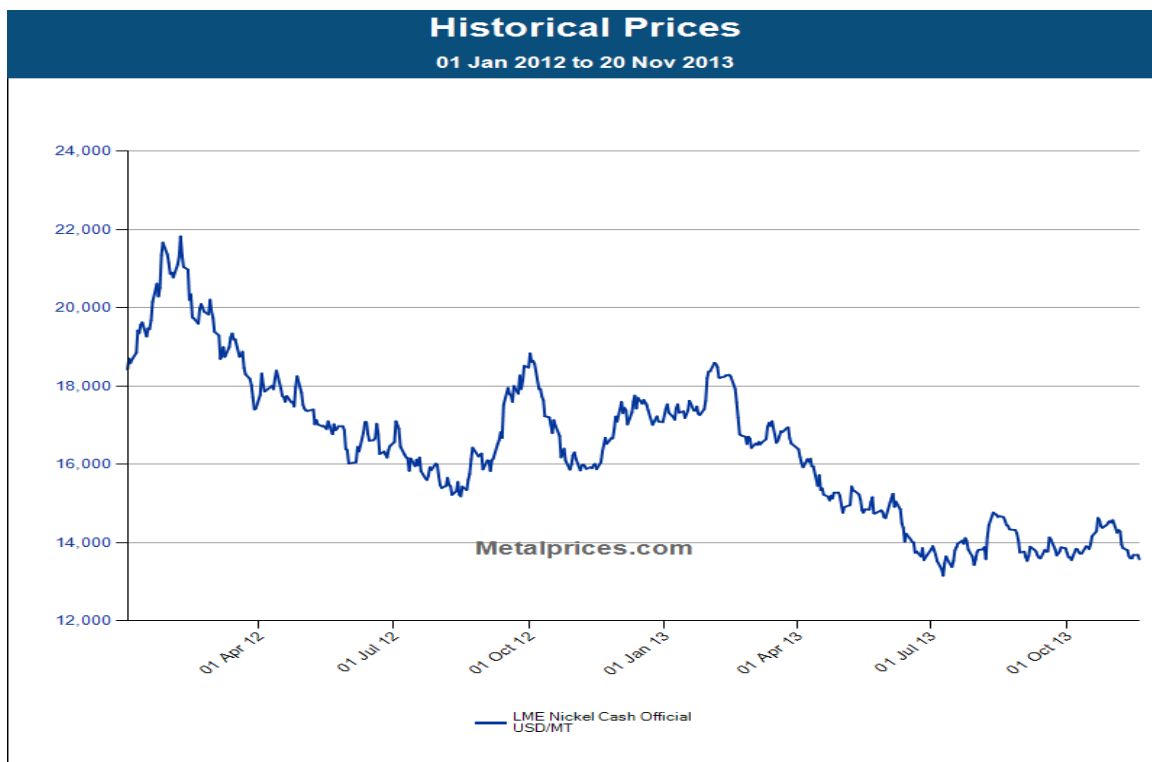
בד"כ קיימת התאמה בין רוב מחירי הקנייה של מוצרי הנירוסטה השונים למחיר הניקל כפי שנסחר בבורסת ה-LME (בד"כ בכל סגסוגת כמות שונה של ניקל), אם כי כאמור לעיל קיימים גם גורמים אחרים מהותיים המשפיעים על מחירי מוצרי הנירוסטה.

במהלך התקופה המדווחת חלה ירידה של כ-18.7% במחיר הניקל הנסחר בבורסת ה-LME. ירידה זו הביאה לירידה במחירי המכירה של מוצרי הנירוסטה.

לאחר תאריך המאזן ועד למועד הדוח חלה ירידה של כ-2.05% במחיר הניקל.

מרכיב מוצרי הנירוסטה ממלאי החברה הנו מהותי.

רצ"ב גרף מחירי הניקל בבורסת ה-LME מתחילת שנת 2012:



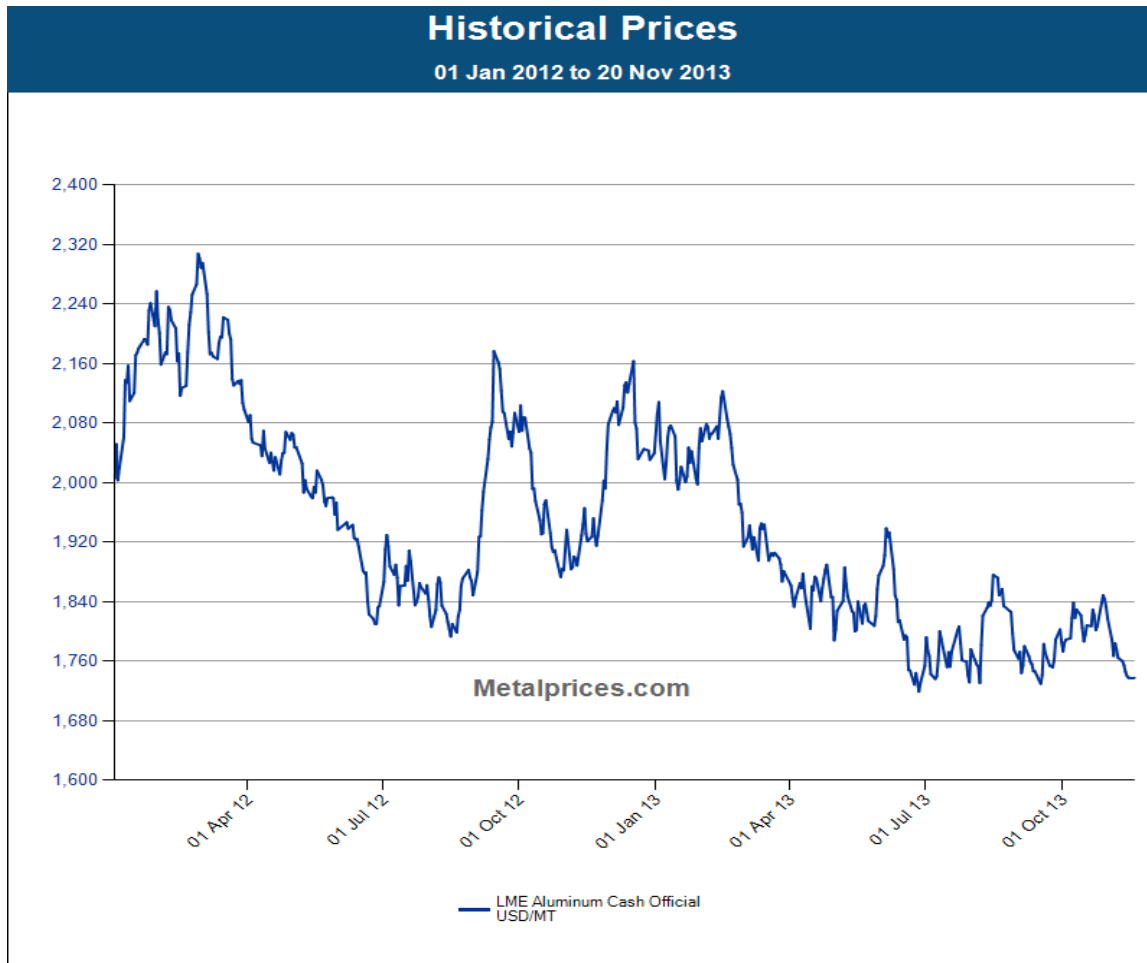
**אלומיניום** - מחיר האלומיניום בבורסת ה-LME לתאריך הדוח הנו \$1,748 לטון כאשר נכון ליום 30 בספטמבר, 2013 המחיר הנו \$1,798 לטון לעומת \$2,040 לטון בסוף שנת 2012. קיימת התאמה גבוהה בין מחירי מוצרי האלומיניום המסחרי השונים למחיר האלומיניום כפי שנסחר בבורסת ה-LME. לעומת זאת קיימת התאמה נמוכה בין מחירי מוצרי האלומיניום לתעופה למחיר האלומיניום הנסחר בבורסת ה-LME.

במהלך התקופה המדווחת חלה ירידה של כ-11.8% במחיר האלומיניום הנסחר בבורסת ה-LME.

לאחר תאריך המאזן ועד למועד הדוח חלה ירידה של כ-2.78% במחיר האלומיניום.

מרכיב מוצרי האלומיניום ממלאי החברה הנו מהותי.

רצ"ב גרף מחירי האלומיניום בבורסת ה-LME מתחילת שנת 2012:



**פלדה** - מחירי מוצרי הפלדה מושפעים בעיקר ממגוון של סיבות כגון תנאי הכלכלה העולמית, תחרות, רמות ייצור, יכולת ייצור, מחירי הנפט והאנרגיה, תנודתיות בהיצע ובביקוש, מיזוגים של יצרנים, מחירי חומרי הגלם ומוצרים אחרים בהם משתמשים היצרנים בתהליך ייצור המוצרים.

מחירי הפלדה ברבעון המדווח התאפיינו בעלייה לא מהותית של מחירי הקנייה מהספקים של מוצרי הפלדה.

מוצרי הפלדה או מרכיב מהותי כלשהו ביצורם אינם נסחרים בבורסת ה-LME.

מרכיב מוצרי הפלדה ממלאי החברה הנו מהותי.

**נחושת ופליז** - המסחר בנחושת ופליז מתאפיין בהתאמה גבוהה למחירי הנחושת בבורסת ה-LME. לתאריך הדוח מחיר הנחושת בבורסת ה-LME הנו כ-\$6,980 לטון כאשר נכון ליום 30 בספטמבר, 2013 מחיר הנחושת הנו \$7,290 לטון לעומת כ-\$7,915 לטון בסוף שנת 2012.

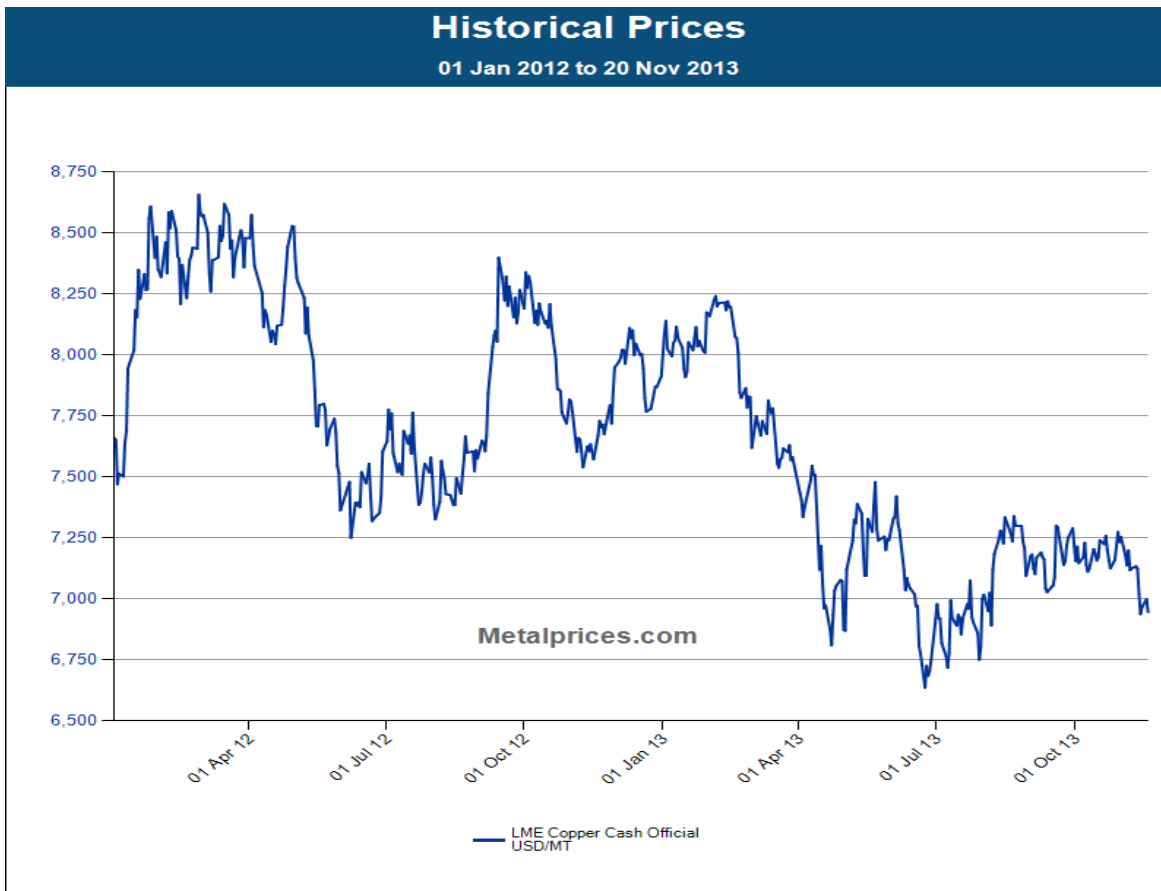
במהלך התקופה המדווחת חלה ירידה של כ-7.9% במחיר הנחושת הנסחר בבורסת ה-LME.

לאחר תאריך המאזן ועד למועד הדוח חלה ירידה של כ-4.25% במחיר הנחושת.

מרכיב מוצרי הנחושת ממלאי החברה אינו מהותי.

## 2. מלאי החברה - המשך

רצ"ב גרף מחירי הנחושת בבורסת ה-LME מתחילת שנת 2012:



## 3. תוצאות הפעילות

א. תמצית דוחות רווח והפסד באלפי שקלים

מאוחד					
לתקופה של שלושה חודשים שנסתיימה ביום					
<u>30.09.12</u>	<u>31.12.12</u>	<u>31.03.13</u>	<u>30.06.13</u>	<u>30.09.13</u>	
אלפי ש"ח					
287,396	291,911	319,221	333,638	315,092	מכירות
64,609	63,222	73,176	75,806	72,004	רווח גולמי
50,861	49,343	49,368	50,187	51,061	הוצאות מכירה, הנהלה, כלליות
13,748	13,879	23,808	25,619	20,943	רווח תפעולי לפני הוצאות (הכנסות) אחרות
72	299	84	118	(7)	הוצאות (הכנסות) אחרות
13,676	13,580	23,724	25,501	20,950	רווח תפעולי
3,652	6,029	14,008	14,539	7,838	רווח (הפסד) נקי (**)

(\*) הנתונים הכספיים לחמשת הרבעונים המוצגים לעיל כוללים עדכון של ההפרשה לירידת ערך מלאי - ראה סעיף 2 (2) לעיל.  
 (\*\*) כולל השפעה של הוצאה חד פעמית בסך של 1,817 אלפי ש"ח בגין מיסים נדחים עקב שינוי בשיעורי המס בישראל.



## ב. מכירות

מכירות החברה בתקופה המדווחת הסתכמו לסך של 967,951 אלפי ש"ח לעומת סך של 866,471 אלפי ש"ח בתקופה המקבילה אשתקד.

ברבעון המדווח הסתכמו המכירות במאוחד לסך של 315,092 אלפי ש"ח לעומת סך של 333,638 אלפי ש"ח ברבעון הקודם וסך של 287,396 אלפי ש"ח ברבעון המקביל אשתקד.

העלייה בשיעור של 11.7% במכירות בתקופה המדווחת לעומת התקופה המקבילה אשתקד נובעת מהגידול בלקוחות וממגוון המוצרים הנמכרים להם, וזאת תוך הגדלת נתחי השוק בסביבה תחרותית מאתגרת. העלייה במכירות מיוחסת לכלל פעילויות הקבוצה בארץ ובעולם, והינה למרות הסביבה העסקית המאתגרת הקיימת בשווקים השונים, והמתאפיינת בירידת ביקושים, תחרות גוברת על נתחי שוק וירידה במחירי המוצרים הנמכרים.

מכירות הפעילות בישראל בתקופה המדווחת הסתכמו לסך של 517,606 אלפי ש"ח לעומת סך של 471,525 אלפי ש"ח בתקופה המקבילה אשתקד.

מכירות הפעילות בישראל שנכללו בדוח המאוחד הסתכמו ברבעון המדווח לסך של 166,633 אלפי ש"ח לעומת סך של 181,293 אלפי ש"ח ברבעון הקודם וסך של 153,110 אלפי ש"ח ברבעון המקביל אשתקד.

מכירות החברות המאוחדות בחו"ל בתקופה המדווחת הסתכמו לסך של 450,345 אלפי ש"ח לעומת סך של 394,946 אלפי ש"ח בתקופה המקבילה אשתקד.

מכירות החברות המאוחדות בחו"ל שנכללו בדוח המאוחד הסתכמו ברבעון המדווח לסך של 148,459 אלפי ש"ח, מהם כ- 91,492 אלפי ש"ח בארה"ב, 49,474 אלפי ש"ח בצ'כיה כולל החברה בפולין, 6,989 אלפי ש"ח ברומניה והיתר בסין, לעומת סך של 152,345 אלפי ש"ח ברבעון הקודם וסך של 134,286 אלפי ש"ח ברבעון המקביל אשתקד.

מכירות החברות המאוחדות בחו"ל ומכירות החברה לחו"ל בתקופה המדווחת הסתכמו לסך של 453,743 אלפי ש"ח לעומת סך של 399,364 אלפי ש"ח בתקופה המקבילה אשתקד.

מכירות החברות המאוחדות בחו"ל ומכירות החברה לחו"ל שנכללו בדוח המאוחד הסתכמו ברבעון המדווח לסך של 149,205 אלפי ש"ח לעומת סך של 154,085 אלפי ש"ח ברבעון הקודם וסך של 134,959 אלפי ש"ח ברבעון המקביל אשתקד.

## ג. רווחיות

בתקופה המדווחת הסתכם הרווח הגולמי לסך של 220,986 אלפי ש"ח לעומת סך של 199,698 אלפי ש"ח בתקופה המקבילה אשתקד.

ברבעון המדווח הסתכם הרווח הגולמי לסך של 72,004 אלפי ש"ח לעומת סך של 75,806 אלפי ש"ח ברבעון הקודם וסך של 64,609 אלפי ש"ח ברבעון המקביל אשתקד.

הסיבה העיקרית לגידול ברווח הגולמי ברבעון המדווח לעומת הרבעון המקביל אשתקד נובעת מהגידול במכירות.

בתקופה המדווחת הסתכמו הוצאות מכירה, הנהלה, כלליות ואחרות לסך של 150,811 אלפי ש"ח לעומת סך של 153,109 אלפי ש"ח בתקופה המקבילה אשתקד.

ברבעון המדווח הסתכמו הוצאות מכירה, הנהלה, כלליות ואחרות לסך של 51,054 אלפי ש"ח לעומת סך של 50,305 אלפי ש"ח ברבעון הקודם וסך של 50,933 אלפי ש"ח ברבעון המקביל אשתקד.

הסיבה העיקרית לירידה בהוצאות התפעול של החברה בתקופה המדווחת ביחס לתקופה המקבילה אשתקד הינה התייעלות בחברה בישראל שהסתכמה בירידה בהוצאות של כ-3,042 אלפי ש"ח למרות גידול של 46,081 אלפי ש"ח במכירות.

בתקופה המדווחת הסתכם הרווח התפעולי לפני הוצאות אחרות לסך של 70,370 אלפי ש"ח לעומת סך של 46,640 אלפי ש"ח בתקופה המקבילה אשתקד.

העלייה ברווח התפעולי בתקופה המדווחת ביחס לתקופה המקבילה אשתקד נובעת בעיקרה מעלייה ברווח הגולמי ומקיטון בהוצאות מכירה, הנהלה, כלליות ואחרות כפי שצוין לעיל.

ברבעון המדווח הסתכם הרווח התפעולי לפני הוצאות אחרות לסך של 20,943 אלפי ש"ח לעומת סך של 25,619 אלפי ש"ח ברבעון הקודם וסך של 13,748 אלפי ש"ח ברבעון המקביל אשתקד.

### 3. תוצאות הפעילות - המשך

בתקופה המדווחת הסתכם הרווח לפני מס, פחת ומימון (EBITDA) לסך של 86,546 אלפי ש"ח לעומת סך של 62,909 אלפי ש"ח בתקופה המקבילה אשתקד.

ברבעון המדווח הסתכם הרווח לפני מס פחת ומימון (EBITDA) לסך של 26,417 אלפי ש"ח לעומת סך של 30,944 אלפי ש"ח ברבעון הקודם וסך של 19,189 אלפי ש"ח ברבעון המקביל אשתקד.

#### ד. הוצאות מימון, נטו

בתקופה המדווחת הסתכמו הוצאות המימון נטו לסך של 20,158 אלפי ש"ח לעומת סך של 24,207 אלפי ש"ח בתקופה המקבילה אשתקד.

ברבעון המדווח הסתכמו הוצאות המימון נטו לסך של 7,975 אלפי ש"ח לעומת סך של 6,799 אלפי ש"ח ברבעון הקודם וסך של 7,783 אלפי ש"ח ברבעון המקביל אשתקד.

הירידה בהוצאות המימון בתקופה המדווחת ביחס לתקופה המקבילה אשתקד נובעת בעיקר מהכנסות הפרשי שער, מירידת שיעור ריבית הפריים שגרמה להוצאות ריבית קטנות יותר על מצבת הלוואות החברה שנקובות בריבית משתנה, מקיטון בהוצאות ריבית על אגרות החוב כתוצאה מקיטון ביתרת אגרות החוב ומחזור הלוואות בריבית נמוכה.

#### ה. רווח נקי

בתקופה המדווחת הסתכם הרווח הנקי לסך של 36,385 אלפי ש"ח לעומת סך של 14,672 אלפי ש"ח בתקופה המקבילה אשתקד.

ברבעון המדווח הסתכם הרווח הנקי לסך של 7,838 אלפי ש"ח לעומת סך של 14,539 אלפי ש"ח ברבעון הקודם וסך של 3,652 אלפי ש"ח ברבעון המקביל אשתקד.

הרווח הנקי ברבעון המדווח כולל השפעה של הוצאה חד פעמית בסך של 1,817 אלפי ש"ח בגין מיסים נדחים עקב שינוי בשיעורי המס בישראל.

### 4. המצב הכספי

סך הנכסים במאזן המאוחד ליום 30 בספטמבר, 2013 הסתכם לסך של 1,398,268 אלפי ש"ח לעומת סך של 1,341,088 אלפי ש"ח ליום 31 בדצמבר, 2012.

הגידול בהיקף הנכסים בתקופה המדווחת נובע בעיקר מהעלייה ביתרת הלקוחות, עקב הגידול בהיקף המכירות של החברה, וכן מגידול ביתרת המזומנים ושווי מזומנים.

ההון החוזר והנכסים השוטפים של החברה במאוחד ליום 30 בספטמבר, 2013 הסתכמו לסך של 701,920 אלפי ש"ח ו-1,095,458 אלפי ש"ח, בהתאמה (לעומת הון חוזר ורכוש שוטף ליום 31 בדצמבר, 2012 בסך של 684,758 אלפי ש"ח ו-1,034,077 אלפי ש"ח, בהתאמה).

העלייה בנכסים השוטפים ובהון החוזר נובעת בעיקר מהעלייה ביתרת הלקוחות והמזומנים ושווי מזומנים שהתקזזה מהירידה במלאי של החברה ומהעלייה באשראי לזמן קצר ויתרת החוב לספקים של החברה.

### 5. נזילות ומקורות מימון

א. סך המזומנים ושווי מזומנים, וניירות הערך הסחירים המוצגים במסגרת הנכסים השוטפים הסתכמו ליום 30 בספטמבר, 2013 לסך של 185,515 אלפי ש"ח לעומת סך של 174,460 אלפי ש"ח ליום 31 בדצמבר, 2012, מתוכם ניירות ערך סחירים בסך 9,181 אלפי ש"ח.

במהלך התקופה המדווחת גדלו ההתחייבויות הפיננסיות נטו במאוחד (אשראי בנקאי ואגרות חוב בניכוי מזומנים וניירות ערך סחירים) בסך של 17,117 אלפי ש"ח. גידול זה נובע מחלוקת דיבידנד בסך של 27,218 אלפי ש"ח.

ב. ההון של החברה ליום 30 בספטמבר, 2013 הסתכם לסך של 513,913 אלפי ש"ח (המהווים כ-36.8% מסך המאזן), לעומת סך של 517,378 אלפי ש"ח ליום 31 בדצמבר, 2012 (המהווים כ-38.5% מסך המאזן).

בניכוי היתרות הנזילות של החברה בסך של 185,515 אלפי ש"ח מההתחייבויות השוטפות מהווה ההון כ-42.3% מסה"כ המאזן.

## 5. נזילות ומקורות מימון - המשך

<u>ליום 31 בדצמבר, 2012</u>		<u>ליום 30 בספטמבר, 2013</u>		<u>יחסים פיננסיים</u>
2.96	1.45	2.78	1.45	יחס שוטף
				יחס מהיר

### ד. דירוג אגרות חוב שדורגו על ידי חברות דירוג אשראי

אגרות חוב בלתי סחירות, שיתרתן ליום 30 בספטמבר, 2013 הסתכמה לסך של כ-69 מיליון ש"ח, מדורגות על ידי חברת מידרוג בדירוג A2 באופן שלילי.

### ה. תזרימי המזומנים (במאוחד)

#### פעילות שוטפת

תזרימי המזומנים שנבעו מפעילות שוטפת בתקופה המדווחת הסתכמו לסך של 29,033 אלפי ש"ח לעומת תזרימי המזומנים, ששימשו לפעילות שוטפת בסך של 25,341 אלפי ש"ח בתקופה המקבילה אשתקד.

תזרימי המזומנים שנבעו מפעילות שוטפת בתקופה המדווחת התאפיינו בעיקר בשינויים בסעיפים להלן:

- עלייה בלקוחות בסך של 51,900 אלפי ש"ח.
- עלייה בחייבים ויתרות חובה בסך של 5,759 אלפי ש"ח.
- עלייה במלאי בסך של 6,356 אלפי ש"ח.
- עלייה בספקים ונותני שרותים בסך של 31,421 אלפי ש"ח.
- עלייה בזכאים ויתרות זכות בסך של 3,290 אלפי ש"ח.

#### פעילות השקעה

תזרימי המזומנים ששימשו לפעילות השקעה בתקופה המדווחת הסתכמו לסך של 17,653 אלפי ש"ח, כדלקמן:

- השקעה נטו בניירות ערך סחירים בסך של 1,385 אלפי ש"ח.
- רכישת נכסים קבועים בסך של 14,781 אלפי ש"ח, מתוכם סך של 4,917 אלפי ש"ח עבור רכישת מבנה בפולין בחברת אלינוקס וסך של 2,261 אלפי ש"ח עבור חידוש חכירה ממנהל מקרקעי ישראל בחברת אדית מבני תעשייה בע"מ, המחזיקה במרבית הזכויות באתר ממנו פועלת החברה בישראל.
- רכישת נכסים בלתי מוחשיים (תוכנות מחשב) בסך של 1,918 אלפי ש"ח.
- תמורה ממכירת רכוש קבוע בסך של 431 אלפי ש"ח.

#### פעילות מימון

תזרימי המזומנים ששימשו לפעילות מימון בתקופה המדווחת הסתכמו לסך של 914 אלפי ש"ח, כדלקמן:

- גידול באשראי בנקאי ואחר נטו בסך של 60,057 אלפי ש"ח.
- פירעון אגרות חוב בסך של 33,753 אלפי ש"ח.
- תשלום דיבידנד בסך של 27,218 אלפי ש"ח.

### ו. דיבידנד

ביום 24 ביוני, 2013 הכריזה החברה על חלוקת דיבידנד בסך של 27,218 אלפי ש"ח, המהווה 2.5 ש"ח למניה. הדיבידנד שולם ביום 18 ביולי, 2013.

חלוקת הדיבידנד אושרה על ידי דירקטוריון החברה, לאחר שהדירקטוריון קבע כי החברה עומדת במבחני החלוקה הקבועים בסעיף 302 לחוק החברות.

## 6. דיווח בדבר חשיפה לסיכונים שוק ודרכי ניהולם

א. שם האחראי על סיכונים שוק בחברה ודרכי ניהולם: גיל חבר. תפקידו: מנכ"ל החברה. ניסיונו העסקי בחמש השנים האחרונות, תחומי סמכותו ואחריותו: השכלה אקדמאית, רואה חשבון ומוסמך בכלכלה. משנת 2000 שימש כסמנכ"ל כספים, משנת 2008 כמנכ"ל משותף ומיולי 2009 מנכ"ל החברה.

### ב. סיכונים השוק אליהם חשופה החברה

נכסי החברה החשופים לסיכונים שוק מורכבים בעיקר מחובות של לקוחות אשר בעיקרם אינם צמודים ואינם נושאים ריבית ומחירי המלאי אשר נתונים לתנודות במחירי הפלב"ם (הנירוסטה), האלומיניום, הנחושת והפלדה בעולם.

עקב רמות המלאי הגבוהות של החברה קיים סיכון כי במידה וירדו המחירים בצורה חדה ומהירה תהיה לכך השפעה מהותית על תוצאות החברה.

התחייבויות החברה החשופות לסיכונים שוק מורכבות בעיקר מאשראי בנקאי, שמרביתו לא צמוד הנושא ריבית, המשתנה בהתאם לשינויי הריבית במשק ומאשראי ספקים במטבע חוץ הנתון לתנודות בשערי החליפין של המטבעות הזרים (בעיקר דולר ארה"ב).

נכון ליום 30 בספטמבר, 2013 לחברה נכסים והתחייבויות פיננסיות בסך של 6 ו-328 מיליוני ש"ח בהתאמה, הנושאים ריבית בשיעור קבוע מראש וחושפים את החברה לשינויים אפשריים בשיעורי הריבית בשוק.

החברה רוכשת את מרבית מוצריה במטבע חוץ ואינה נוקטת בפעולות חיסוי כלשהן להגנה על חובותיה לספקים בחו"ל. היקף האשראי הממוצע מספקים במטבע חוץ בתקופה המדווחת עמד על כ-45,229 אלפי ש"ח. כ-53% מסה"כ המכירות בדוח המאוחד ברבעון המדווח אינן צמודות למטבע חוץ כלשהו (בתקופה המדווחת כ-0.66% ממכירות החברה בישראל הנן ליצוא, חובות הלקוחות הנ"ל צמודים למטבע חוץ). מכיוון שכך חשופה החברה לתנודות של מטבע חוץ.

### ג. אמצעי פיקוח ומימוש המדיניות

החברה נוקטת במדיניות של הפחתת החשיפה לשינוי בשערי המטבעות הזרים על ידי עדכון המחיר השקלי של מחירי המוצרים מהמלאי בהתאם לשינויים בשער החליפין של הדולר. מלאי החברה גבוה באופן משמעותי מהתחייבויותיה של החברה לספקים בחו"ל ולכן בעת פירות השקל לעומת הדולר חל גידול בהתחייבויות החברה לספקים בחו"ל אך מנגד ערכו של מלאי החברה גדל, דבר הבא לידי ביטוי בגידול במכירות וברווח הגולמי בעת מימוש המלאי.

לעומת זאת בעת תיסוף השקל לעומת הדולר חל קיטון בהתחייבויות החברה לספקים בחו"ל אך מנגד ערכו של מלאי החברה קטן, דבר הבא לידי ביטוי בקיטון במכירות ופגיעה ברווח הגולמי בעת מימוש המלאי.

בכל התכנסויות ועדת המאזן וישיבות הדירקטוריון בהן נערך דיון בנושא הדוחות הכספיים נערך דיון בנושא רמות המלאי, מדיניות הרכש ואופן ניהול רמות המלאי במוצרים השונים, רמות מחירי המוצרים בעולם, מידת החשיפה לרמות המחירים, רכש של פריטי מלאי חדשים ומידת השפעה של השינויים של שער החליפין על תוצאות החברה.

### ד. פוזיציות והחזקה מירבית בנגזרים ועסקאות עתידיות בתקופת הדוח

במהלך התקופה המדווחת לא היו לחברה עסקאות עתידיות ונכון ליום 30 בספטמבר, 2013 אין לחברה פוזיציות פתוחות בנגזרים ועסקאות עתידיות.

## 6. דיווח בדבר חשיפה לסיכוני שוק ודרכי ניהולם - המשך

### ה. דיון בדבר ניתוח רגישויות

להלן מספר נתונים לגבי נכסים והתחייבויות של החברה ליום 30 בספטמבר, 2013:

1. עודף התחייבויות על נכסים בהצמדה לדולר של ארה"ב בסך של 4,977 אלפי ש"ח.
2. עודף התחייבויות על נכסים בהצמדה לאירו בסך של 32,403 אלפי ש"ח.
3. עודף התחייבויות על נכסים בהצמדה למדד המחירים לצרכן בסך של 177,413 אלפי ש"ח.

### דוח בסיסי הצמדה ליום 30 בספטמבר, 2013 - באלפי ש"ח

		מטבע חוץ			מטבע ישראלי		
	פריטים שאינם כספיים	במטבעות אחרים	באירו	בדולר ארה"ב	מחירים לצרכן	לא צמוד	
176,334	-	11,281	1,695	8,687	-	154,671	מזומנים ושווי מזומנים
9,181	-	191	-	-	5,040	3,950	ניירות ערך סחירים
367,247	-	27,928	10,930	60,591	-	267,798	לקוחות
19,604	7,104	59	1,777	6,931	-	3,733	חייבים ויתרות חובה
523,092	523,092	-	-	-	-	-	מלאי
253	253	-	-	-	-	-	הוצאות מראש בגין חכירה
280,425	280,425	-	-	-	-	-	תפעולית
4,365	4,365	-	-	-	-	-	רכוש קבוע
12,256	12,256	-	-	-	-	-	מוניטין
145	145	-	-	-	-	-	נכסים בלתי מוחשיים
5,366	5,366	-	-	-	-	-	נכסים בשל הטבות לעובדים
							מסים נדחים
<u>1,398,268</u>	<u>833,006</u>	<u>39,459</u>	<u>14,402</u>	<u>76,209</u>	<u>5,040</u>	<u>430,152</u>	סך הנכסים
<b>התחייבויות</b>							
238,476	-	2,570	14,249	6,328	63,502	151,827	אשראי לזמן קצר
119,096	-	6,578	23,964	70,958	-	17,596	מתאגדים בנקאיים, אגרות חוב ואחרים
35,966	-	8,256	-	3,197	-	24,513	התחייבויות לספקים ולנותני שירותים
421,769	-	481	8,592	703	84,618	327,375	זכאים ויתרות זכות הלוואות לזמן ארוך
34,333	-	-	-	-	34,333	-	מתאגדים בנקאיים ואחרים
34,715	34,715	-	-	-	-	-	אגרות חוב
							מסים נדחים
<u>884,355</u>	<u>34,715</u>	<u>17,885</u>	<u>46,805</u>	<u>81,186</u>	<u>182,453</u>	<u>521,311</u>	סך ההתחייבויות
<u>513,913</u>	<u>798,291</u>	<u>21,574</u>	<u>(32,403)</u>	<u>(4,977)</u>	<u>(177,413)</u>	<u>(91,159)</u>	<b>יתרות מאזניות, נטו</b>

## 7. גילוי בדבר הליך אישור הדוחות הכספיים

דירקטוריון החברה הוא האורגן המופקד על בקרת העל ועל אישור הדוחות הכספיים שלה. חברי הדירקטוריון הם ה"ה: שמואל שילה (י"ר), הגב' ארנה ליכטנשטיין, עזי נתנאל, שלום זינגר, דן שיאון ומתי דב.

דירקטוריון החברה מינה ועדת מאזן, המשמשת גם כוועדה לבחינת הדוחות הכספיים של החברה בהתאם להוראות תקנות החברות (הוראות ותנאים לעניין הליך אישור הדוחות הכספיים), תש"ע-2010. בהתאם להחלטת הדירקטוריון ובהתבסס על הצהרות הדירקטורים, מורכבת הוועדה מהחברים הבאים: עזי נתנאל (דירקטור חיצוני וי"ר הוועדה) בעל מומחיות חשבונאית ופיננסית, שלום זינגר (דירקטור) בעל מומחיות חשבונאית ופיננסית ומתי דב (דירקטור) בעל מומחיות חשבונאית ופיננסית, כאשר כל החברים הצהירו עובר למינוים כי הינם בעלי יכולת לקרוא ולהבין דוחות כספיים.

ועדה זו דנה בדוחות הכספיים ומעבירה המלצתה אל הדירקטוריון בנוגע לאישור הדוחות הכספיים. ועדת המאזן מורכבת משלושה חברים, מתוכם דירקטור חיצוני אחד. כל חברי הוועדה הינם בעלי כשירות פיננסית וחשבונאית. לישיבות ועדת המאזן, כמו גם לישיבות הדירקטוריון בהם נדונים ומאושרים הדוחות הכספיים, מוזמנים ונוכחים רואי החשבון המבקרים של החברה, הנדרשים לפרוש את הממצאים העיקריים, אם היו כאלה, שעלו מתהליך הביקורת או הסקירה של הדוחות הכספיים, ונוכחים גם מנכ"ל החברה וסמנכ"ל הכספים של החברה. לישיבות ועדת המאזן מוזמן גם מבקר הפנים של החברה.

ועדת המאזן בוחנת, באמצעות הצגה מפורטת של נושאי המשרה ואחרים בחברה, לרבות: מנכ"ל החברה מר גיל חבר וסמנכ"ל הכספים מר אילן טולדנו, את הסוגיות המהותיות בדיווח הכספי, לרבות עסקאות שאינן במהלך העסקים הרגיל, אם ישנן, את ההערכות המהותיות והאומדנים הקריטיים שיושמו בדוחות הכספיים, את סבירות הנתונים, את המדיניות החשבונאית שיושמה ושינויים שחלו בה ואת יישום עיקרון הגילוי הנאות בדוחות הכספיים ובמידע הנלווה. ועדת המאזן בוחנת היבטים שונים של בקרה וניהול סיכונים, הן כאלה המשתקפים בדוחות הכספיים (כדוגמת הדיווח על סיכונים פיננסיים) והן כאלה המשפיעים על מהימנותם של הדוחות הכספיים. במידת הצורך, דורשת ועדת המאזן כי יינתנו בפניה סקירות מקיפות בעניינים בעלי השפעה מהותית במיוחד.

בישיבת ועדת המאזן ביום 18.11.2013 נכחו חברי הוועדה מר עזי נתנאל, מר מתי דב ומר שלום זינגר, וחבר הדירקטוריון מר דן שיאון. לישיבת הוועדה הוזמנו ונכחו מנכ"ל החברה מר גיל חבר, סמנכ"ל הכספים אילן טולדנו, חשב החברה צביקה מיכאלי, היועץ המשפטי מר סטנלי פריש ושני נציגים ממשרד רואי החשבון של החברה (קוסט, פורר, גבאי את קסירר).

נושאי המשרה, מנכ"ל החברה מר גיל חבר וסמנכ"ל הכספים מר אילן טולדנו, הציגו באופן מפורט את הסוגיות המהותיות בדיווח הכספי, לרבות עסקאות שאינן במהלך העסקים הרגיל, אם ישנן, את ההערכות המהותיות והאומדנים הקריטיים שיושמו בדוחות הכספיים, את סבירות הנתונים, את המדיניות החשבונאית שיושמה ושינויים שחלו בה ואת יישום עיקרון הגילוי הנאות בדוחות הכספיים ובמידע הנלווה לרבות ההנחות והאומדנים שבהם וכן בחינת היבטים שונים של בקרה וניהול סיכונים. בישיבת הוועדה דנו חברי הוועדה באפקטיביות הבקרה הפנימית על הדיווח הכספי ועל הגילוי בחברה. במסגרת הישיבה נערך דיון מפורט בדבר האומדנים שנעשו בקשר עם דוחותיה הכספיים ליום 30.9.2013, הבקורות הפנימיות הקשורות לדיווח הכספי, שלמות ונאותות הגילוי בדוח הכספי ליום 30.9.2013, המדיניות החשבונאית שאומצה והטיפול החשבונאי שיושם בעניינים המהותיים של החברה, נתוני הדוחות הכספיים של החברה בסולו ובמאוחד וכן בחינת היבטים שונים של בקרה וניהול סיכונים. חברי הוועדה קיימו דיון מפורט בדבר האומדנים וההערכות של החברה, אשר עמדו בבסיס הדוחות הכספיים, תוך בחינת שיקול דעת ההנהלה שהופעל בסוגיות שונות. לאחר היועצות עם רואי החשבון של החברה חברי הוועדה הגיעו למסקנה כי החברה יישמה מדיניות חשבונאית נאותה והשתמשה באומדנים והערכות נאותים.

המלצות הוועדה לבחינת הדוחות הכספיים הועברו זמן סביר לפני הדיון בדוחות הכספיים בדירקטוריון כאשר בהתחשב בהיקף ומורכבות ההמלצות, דירקטוריון החברה קבע כי זמן סביר הינו 2-3 ימי עסקים.

בישיבת הדירקטוריון ביום 20.11.2013, הניח דירקטוריון החברה את דעתו בנוגע ליישום המלצות הוועדה בדוחות הכספיים בהמלצות הוועדה ואישר את הדוחות הכספיים של החברה ליום 30 בספטמבר, 2013. בישיבת הדירקטוריון שבה אושרו הדוחות הכספיים השתתפו חברי הדירקטוריון: שמואל שילה (י"ר), הגב' ארנה ליכטנשטיין, עזי נתנאל, שלום זינגר, דן שיאון ומתי דב.

**8. צדדים קשורים ובעלי עניין**

ביום 15.10.2013 חדלה פימסקו אחזקות מלהיות בעלת עניין בחברה. לפרטים ראו הדוח המיידני, שפרסמה החברה ביום 15.10.2013 (מס' אסמכתא 2013-01-166272, המידע הנכלל בדוח האמור מובא בזה על דרך של הפניה).

**9. מורשי חתימה**

נכון למועד דוח זה, אין בחברה מורשי חתימה בלעדיים, כהגדרתם בהנחיית רשות ניירות ערך מיום 3 בינואר, 2008.

**10. תרומה לקהילה**

החברה נוקטת מזה שנים רבות בפעולות שתכליתן לסייע לקהילה בעיקר באמצעות מתן תרומות לפעילויות רווחה ובריאות ובתחום ילדים בסיכון. במהלך שנת 2007 יזמה והקימה החברה שבט צופים ביישוב בני ע"ש בו היא ממוקמת. החברה מסייעת לשבט הצופים המקומי הן באמצעות תרומות כספיות והן באמצעות פעילות התנדבותית של עובדי החברה. במהלך התקופה המדווחת תרמה החברה כ-365 אלפי ש"ח למוסדות ועמותות שונות (בתקופה המקבילה אשתקד תרמה החברה כ-408 אלפי ש"ח).

**11. גילוי בדבר אומדנים קריטיים**

הכנת הדוחות הכספיים של החברה בהתאם לכללי חשבונאות מקובלים בישראל דורשת מהנהלתה לערוך אומדנים ולהניח הנחות המשפיעים על הסכומים המוצגים בדוחות הכספיים. בין אלו קיימים אומדנים המצריכים שיקול דעת בסביבה של אי ודאות, והינם בעלי השפעה מהותית על הצגת הנתונים בדוחות הכספיים.

מתחילת שנת 2013 התקיימו 6 ישיבות דירקטוריון, 4 ישיבות של הוועדה לבחינת הדוחות הכספיים, 3 ישיבות של ועדת הביקורת ו 3 ישיבות של ועדת תגמול.

הנהלת החברה מבקשת להודות לעובדי החברה, שמשרתים את הלקוחות בנאמנות ומשקיעים עבודה רבה ומאמצת על מנת להשיג את היעדים, שקובעת ההנהלה.

---

גיל חבר  
מנכ"ל

---

שמואל שילה  
י"ר הדירקטוריון

תל-אביב, 20 בנובמבר, 2013

קבוצת סקופ מתכות בע"מ

דוחות כספיים ביניים מאוחדים ליום 30 בספטמבר, 2013

בלתי מבוקרים

תוכן העניינים

עמוד

2	סקירת דוחות כספיים ביניים מאוחדים
3-4	דוחות מאוחדים על המצב הכספי
5	דוחות מאוחדים על רווח או הפסד
6	דוחות מאוחדים על הרווח הכולל
7-8	דוחות מאוחדים על השינויים בהון
9-10	דוחות מאוחדים על תזרימי המזומנים
11-19	באורים לדוחות הכספיים ביניים מאוחדים

-----



## דוח סקירה של רואה החשבון המבקר

### לבעלי המניות של

### קבוצת סקופ מתכות בע"מ

#### מבוא

סקרנו את המידע הכספי המצורף של קבוצת סקופ מתכות בע"מ וחברות בנות (להלן - הקבוצה), הכולל את הדוח התמציתי המאוחד על המצב הכספי ליום 30 בספטמבר 2013 ואת הדוחות התמציתיים המאוחדים על הרווח או הפסד, רווח כולל, השינויים בהון ותזרימי המזומנים לתקופות של תשעה ושלושה חודשים שהסתיימו באותו תאריך. הדירקטוריון והנהלה אחראים לעריכה ולהצגה של מידע כספי לתקופות ביניים אלה בהתאם לתקן חשבונאות בינלאומי IAS 34 - "דיווח כספי לתקופות ביניים", וכן הם אחראים לעריכת מידע כספי לתקופות ביניים אלה לפי פרק ד' של תקנות ניירות ערך (דוחות תקופתיים ומידיים), התש"ל-1970. אחריותנו היא להביע מסקנה על מידע כספי לתקופות ביניים אלה בהתבסס על סקירתנו.

לא סקרנו את המידע הכספי התמציתי לתקופת ביניים של חברות שאוחדו אשר נכסיהן הכלולים באיחוד מהווים כ-12.47% מכלל הנכסים המאוחדים ליום 30 בספטמבר 2013 והכנסותיהן הכלולות באיחוד מהוות כ-17.58% וכ-18.08% מכלל ההכנסות המאוחדות לתקופות של תשעה ושלושה חודשים שהסתיימו באותו תאריך. המידע הכספי התמציתי לתקופות הביניים של אותן חברות נסקר על ידי רואי חשבון אחרים שדוחות הסקירה שלהם הומצאו לנו ומסקנתנו, ככל שהיא מתייחסת למידע הכספי בגין אותן חברות, מבוססת על דוחות הסקירה של רואי החשבון האחרים.

#### היקף הסקירה

ערכנו את סקירתנו בהתאם לתקן סקירה 1 של לשכת רואי חשבון בישראל - "סקירה של מידע כספי לתקופות ביניים הנערכת על ידי רואה החשבון המבקר של הישות". סקירה של מידע כספי לתקופות ביניים מורכבת מבידורים, בעיקר עם אנשים האחראים לעניינים הכספיים והחשבונאיים, ומיישום נוהלי סקירה אנליטיים ואחרים. סקירה הינה מצומצמת בהיקפה במידה ניכרת מאשר ביקורת הנערכת בהתאם לתקני ביקורת מקובלים בישראל ולפיכך אינה מאפשרת לנו להשיג ביטחון שניודע לכל העניינים המשמעותיים שהיו יכולים להיות מזהים בביקורת. בהתאם לכך, אין אנו מחויבים חוות דעת של ביקורת.

#### מסקנה

בהתבסס על סקירתנו ועל דוחות הסקירה של רואי חשבון אחרים, לא בא לתשומת ליבנו דבר הגורם לנו לסבור שהמידע הכספי הנ"ל אינו ערוך, מכל הבחינות המהותיות, בהתאם לתקן חשבונאות בינלאומי IAS 34.

בנוסף לאמור בפסקה הקודמת, בהתבסס על סקירתנו ועל דוחות הסקירה של רואי חשבון אחרים, לא בא לתשומת ליבנו דבר הגורם לנו לסבור שהמידע הכספי הנ"ל אינו ממלא, מכל הבחינות המהותיות, אחר הוראות הגילוי לפי פרק ד' של תקנות ניירות ערך (דוחות תקופתיים ומידיים), התש"ל-1970.

ליום 31 בדצמבר 2012	ליום 30 בספטמבר	
	2012	2013
מבוקר	בלתי מבוקר	
	אלפי ש"ח	

**נכסים שוטפים**

167,005	122,321	176,334	מזומנים ושווי מזומנים
7,455	7,124	9,181	ניירות ערך סחירים
319,281	319,933	367,247	לקוחות
14,195	14,816	19,604	חייבים ויתרות חובה
526,141	564,149	523,092	מלאי
<u>1,034,077</u>	<u>1,028,343</u>	<u>1,095,458</u>	

**נכסים לא שוטפים**

468	539	253	הוצאות מראש בגין חכירה תפעולית
147	-	145	נכסים בשל הטבות לעובדים
283,111	287,244	280,425	רכוש קבוע
4,437	4,494	4,365	מוניטין
12,839	13,109	12,256	נכסים בלתי מוחשיים
6,009	11,082	5,366	מסים נדחים
<u>307,011</u>	<u>316,468</u>	<u>302,810</u>	
<u>1,341,088</u>	<u>1,344,811</u>	<u>1,398,268</u>	

הבאורים המצורפים מהווים חלק בלתי נפרד מהדוחות הכספיים ביניים מאוחדים.

ליום 31 בדצמבר 2012	ליום 30 בספטמבר	
	2012	2013
מבוקר	בלתי מבוקר	
	אלפי ש"ח	

**התחייבויות שוטפות**

12,557	15,158	19,559	אשראי לזמן קצר מתאגידים בנקאיים
212,423	212,939	218,917	חלויות שוטפות של הלוואות מתאגידים בנקאיים, אגרות חוב ומאחרים
90,974	98,405	119,096	התחייבויות לספקים ולנותני שירותים
33,365	32,994	35,966	זכאים ויתרות זכות
<u>349,319</u>	<u>359,496</u>	<u>393,538</u>	

**התחייבויות לא שוטפות**

374,075	364,052	421,769	הלוואות מתאגידים בנקאיים ומאחרים
67,351	67,782	34,333	אגרות חוב
-	94	-	התחייבויות בשל הטבות לעובדים
32,965	32,429	34,715	מסים נדחים
<u>474,391</u>	<u>464,357</u>	<u>490,817</u>	
<u>823,710</u>	<u>823,853</u>	<u>884,355</u>	

**הון**

14,724	14,724	14,724	הון מניות
364,525	364,525	364,525	פרמיה וקרנות הון
152,073	146,021	161,240	יתרת רווח
(13,729)	(4,097)	(26,361)	קרן מתרגום דוחות כספיים של פעילויות חוץ
(215)	(215)	(215)	מניות אוצר
<u>517,378</u>	<u>520,958</u>	<u>513,913</u>	
<u>1,341,088</u>	<u>1,344,811</u>	<u>1,398,268</u>	

הבאורים המצורפים מהווים חלק בלתי נפרד מהדוחות הכספיים ביניים מאוחדים.

20 בנובמבר, 2013			
אילן טולדנו	גיל חבר	שמואל שילה	תאריך אישור הדוחות הכספיים
סמנכ"ל כספים	מנכ"ל	יו"ר הדירקטוריון	

לשנה שהסתיימה ביום 31 בדצמבר (* 2012)	ל-3 חודשים שהסתיימו ביום 30 בספטמבר		ל-9 חודשים שהסתיימו ביום 30 בספטמבר		
	2012	2013	2012	2013	
מבוקר	בלתי מבוקר				
	אלפי ש"ח				
	(למעט נתוני רווח נקי למניה)				
1,158,382	287,396	<b>315,092</b>	866,471	<b>967,951</b>	הכנסות ממכירות
895,462	222,787	<b>243,088</b>	666,773	<b>746,965</b>	עלות המכירות
262,920	64,609	<b>72,004</b>	199,698	<b>220,986</b>	רווח גולמי
149,910	37,372	<b>38,396</b>	112,602	<b>112,840</b>	הוצאות מכירה ושיווק
52,491	13,489	<b>12,665</b>	40,456	<b>37,776</b>	הוצאות הנהלה וכלליות
60,519	13,748	<b>20,943</b>	46,640	<b>70,370</b>	רווח תפעולי לפני הוצאות אחרות
350	72	<b>(7)</b>	51	<b>195</b>	הוצאות (הכנסות) אחרות, נטו
60,169	13,676	<b>20,950</b>	46,589	<b>70,175</b>	רווח תפעולי
3,970	908	<b>1,320</b>	2,837	<b>3,801</b>	הכנסות מימון
(33,106)	(8,691)	<b>(9,295)</b>	(27,044)	<b>(23,959)</b>	הוצאות מימון
(29,136)	(7,783)	<b>(7,975)</b>	(24,207)	<b>(20,158)</b>	
31,033	5,893	<b>12,975</b>	22,382	<b>50,017</b>	רווח לפני מסים על ההכנסה
10,332	2,241	<b>5,137</b>	7,710	<b>13,632</b>	מסים על ההכנסה
20,701	3,652	<b>7,838</b>	14,672	<b>36,385</b>	רווח נקי
1.90	0.34	<b>0.72</b>	1.35	<b>3.34</b>	רווח נקי בסיסי ומדולל למניה (בש"ח)

(\* הוצג מחדש ראה באור 2.

הבאורים המצורפים מהווים חלק בלתי נפרד מהדוחות הכספיים ביניים מאוחדים.

לשנה שהסתיימה ביום 31 בדצמבר (* 2012)	ל-3 חודשים שהסתיימו ביום 30 בספטמבר		ל-9 חודשים שהסתיימו ביום 30 בספטמבר		מבוקר
	2012	2013	2012	2013	
	בלתי מבוקר				
	אלפי ש"ח				
	20,701	3,652	7,838	14,672	36,385
	רווח נקי				
	רווח כולל אחר (לאחר השפעת המס):				
	<u>סכומים שלא יסווגו מחדש לאחר מכן לרווח</u>				
	<u>או הפסד:</u>				
23	-	-	-	-	-
	רווח אקטוארי בגין תוכנית להטבה מוגדרת				
	<u>סכומים שיסווגו מחדש לרווח או הפסד</u>				
	<u>בהתקיים תנאים ספציפיים:</u>				
	התאמות הנובעות מתרגום דוחות כספיים של פעילויות חוץ				
(287)	4,001	(539)	9,345	(12,632)	
(264)	4,001	(539)	9,345	(12,632)	סה"כ (הפסד) רווח כולל אחר
20,437	7,653	7,299	24,017	23,753	סה"כ רווח כולל

(\* הוצג מחדש ראה באור 2.

הבאורים המצורפים מהווים חלק בלתי נפרד מהדוחות הכספיים ביניים מאוחדים.

סה"כ הון	קרן מתרגום דוחות כספיים של פעילויות חוץ	יתרת רווח	מניות אוצר	פרמיה וקרנות	הון מניות	
בלתי מבוקר אלפי ש"ח						
517,378	(13,729)	152,073	(215)	364,525	14,724	<u>יתרה ליום 1 בינואר, 2013</u> (מבוקר)
36,385	-	36,385	-	-	-	רווח נקי
(12,632)	(12,632)	-	-	-	-	הפסד כולל אחר, נטו ממס
23,753	(12,632)	36,385	-	-	-	סה"כ רווח (הפסד) כולל
(27,218)	-	(27,218)	-	-	-	דיבידנד ששולם
<u>513,913</u>	<u>(26,361)</u>	<u>161,240</u>	<u>(215)</u>	<u>364,525</u>	<u>14,724</u>	<u>יתרה ליום 30 בספטמבר, 2013</u>
קרן מתרגום דוחות כספיים של פעילויות חוץ						
סה"כ הון	קרן מתרגום דוחות כספיים של פעילויות חוץ	יתרת רווח	מניות אוצר	פרמיה וקרנות	הון מניות	
בלתי מבוקר אלפי ש"ח						
529,603	(13,442)	164,011	(215)	364,525	14,724	<u>יתרה ליום 1 בינואר, 2012</u> (מבוקר)
14,672	-	14,672	-	-	-	רווח נקי
9,345	9,345	-	-	-	-	רווח כולל אחר, נטו ממס
24,017	9,345	14,672	-	-	-	סה"כ רווח כולל
(32,662)	-	(32,662)	-	-	-	דיבידנד ששולם
<u>520,958</u>	<u>(4,097)</u>	<u>146,021</u>	<u>(215)</u>	<u>364,525</u>	<u>14,724</u>	<u>יתרה ליום 30 בספטמבר, 2012</u>

הבאורים המצורפים מהווים חלק בלתי נפרד מהדוחות הכספיים ביניים מאוחדים.

סה"כ הון	קרן מתרגום דוחות כספיים של פעילויות חוץ	יתרת רווח	מניות אוצר	פרמיה וקרנות	הון מניות	
בלתי מבוקר אלפי ש"ח						
506,614	(25,822)	153,402	(215)	364,525	14,724	יתרה ליום 1 ביולי, 2013
7,838	-	7,838	-	-	-	רווח נקי
(539)	(539)	-	-	-	-	הפסד כולל אחר, נטו ממס
7,299	(539)	7,838	-	-	-	סה"כ רווח כולל
<u>513,913</u>	<u>(26,361)</u>	<u>161,240</u>	<u>(215)</u>	<u>364,525</u>	<u>14,724</u>	יתרה ליום 30 בספטמבר, 2013

סה"כ הון	קרן מתרגום דוחות כספיים של פעילויות חוץ	יתרת רווח	מניות אוצר	פרמיה וקרנות	הון מניות	
בלתי מבוקר אלפי ש"ח						
513,305	(8,098)	142,369	(215)	364,525	14,724	יתרה ליום 1 ביולי, 2012
3,652	-	3,652	-	-	-	רווח נקי
4,001	4,001	-	-	-	-	רווח כולל אחר, נטו ממס
7,653	4,001	3,652	-	-	-	סה"כ רווח כולל
<u>520,958</u>	<u>(4,097)</u>	<u>146,021</u>	<u>(215)</u>	<u>364,525</u>	<u>14,724</u>	יתרה ליום 30 בספטמבר, 2012

הבאורים המצורפים מהווים חלק בלתי נפרד מהדוחות הכספיים ביניים מאוחדים.

סה"כ הון	קרן מתרגום דוחות כספיים של פעילויות חוץ	יתרת רווח	מניות אוצר	פרמיה וקרנות	הון מניות	
מבוקר אלפי ש"ח						
529,603	(13,442)	164,011	(215)	364,525	14,724	<u>יתרה ליום 1 בינואר, 2012</u>
20,701	-	(* 20,701	-	-	-	רווח נקי
(264)	(287)	(* 23	-	-	-	רווח (הפסד) כולל אחר, נטו ממס
20,437	(287)	20,724	-	-	-	סה"כ רווח כולל
(32,662)	-	(32,662)	-	-	-	דיבידנד ששולם
<u>517,378</u>	<u>(13,729)</u>	<u>152,073</u>	<u>(215)</u>	<u>364,525</u>	<u>14,724</u>	<u>יתרה ליום 31 בדצמבר, 2012</u>

(\* הוצג מחדש ראה באור 2.

הבאורים המצורפים מהווים חלק בלתי נפרד מהדוחות הכספיים ביניים מאוחדים.



לשנה שהסתיימה ביום 31 בדצמבר (* 2012)	ל-3 חודשים שהסתיימו ביום 30 בספטמבר		ל-9 חודשים שהסתיימו ביום 30 בספטמבר		מבוקר
	2012	2013	2012	2013	
	אלפי ש"ח				
	20,701	3,652	7,838	14,672	36,385
	<b>תזרימי מזומנים מפעילות שוטפת</b>				
	רווח נקי				
	התאמות הדרושות להצגת תזרימי מזומנים מפעילות שוטפת:				
	התאמות לסעיפי רווח או הפסד:				
	18,562	4,689	4,644	13,897	13,892
	3,241	824	823	2,423	2,479
	285	72	72	214	215
	6,942	405	1,505	1,565	2,313
	(126)	65	10	84	(4)
	317	97	18	136	179
	(328)	(197)	(253)	(42)	(347)
	(118)	-	1,446	-	1,812
	1,502	880	891	2,157	1,413
	30,277	6,835	9,156	20,434	21,952
	<b>שינויים בסעיפי נכסים והתחייבויות:</b>				
	(38,456)	11,117	7,960	(35,775)	(51,900)
	(450)	4,720	(2,338)	(782)	(5,759)
	3,058	(11,360)	1,596	(26,911)	(6,356)
	1,323	(26,237)	(12,317)	9,067	31,421
	(4,372)	1,860	929	(6,046)	3,290
	(38,897)	(19,900)	(4,170)	(60,447)	(29,304)
	12,081	(9,413)	12,824	(25,341)	29,033
	<b>תזרימי מזומנים מפעילות השקעה</b>				
	(10,487)	(1,835)	(9,994)	(7,734)	(14,781)
	(2,148)	(474)	(426)	(1,574)	(1,918)
	739	114	3	342	431
	98	303	171	146	(1,385)
	(11,798)	(1,892)	(10,246)	(8,820)	(17,653)

(\* הוצג מחדש ראה באור 2.

הבאורים המצורפים מהווים חלק בלתי נפרד מהדוחות הכספיים ביניים מאוחדים.

לשנה שהסתיימה ביום 31 בדצמבר 2012	ל-3 חודשים שהסתיימו ביום 30 בספטמבר		ל-9 חודשים שהסתיימו ביום 30 בספטמבר		מבוקר
	2012	2013	2012	2013	
					בלתי מבוקר
					אלפי ש"ח
(49,236)	-	-	(49,236)	(33,753)	פרעון אגרות חוב
(32,662)	-	(27,218)	(32,662)	(27,218)	דיבידנד ששולם
(203)	(3,227)	2,167	1,828	7,835	קבלת (פרעון) הלוואות ואשראי לזמן קצר מתאגידים בנקאיים ואחרים, נטו
265,500	90,000	55,000	225,500	203,000	קבלת הלוואות לזמן ארוך מתאגידים בנקאיים ומאחרים
(171,315)	(73,392)	(61,365)	(141,670)	(150,778)	פרעון הלוואות לזמן ארוך מתאגידים בנקאיים ומאחרים
12,084	13,381	(31,416)	3,760	(914)	מזומנים נטו שנבעו מפעילות (ששימשו לפעילות) מימון
3,118	130	1,719	1,202	(1,137)	הפרשי שער בגין יתרות מזומנים ושווי מזומנים
15,485	2,206	(27,119)	(29,199)	9,329	עלייה (ירידה) במזומנים ושווי מזומנים
151,520	120,115	203,453	151,520	167,005	יתרת מזומנים ושווי מזומנים לתחילת התקופה
167,005	122,321	176,334	122,321	176,334	יתרת מזומנים ושווי מזומנים לסוף התקופה
					(א) פעילות מהותית שלא במזומן
-	-	64	-	362	רכישת רכוש קבוע באשראי
					(ב) מידע נוסף על תזרימי המזומנים
					מזומנים ששולמו במשך התקופה עבור:
32,266	9,667	3,332	28,425	20,880	ריבית
2,897	291	2,039	2,735	5,350	מסים על ההכנסה
					מזומנים שהתקבלו במשך התקופה עבור:
3,204	561	490	2,507	1,795	ריבית
2,405	-	-	2,405	1,671	מסים על ההכנסה

הבאורים המצורפים מהווים חלק בלתי נפרד מהדוחות הכספיים ביניים מאוחדים.

באור 1: - כללי

דוחות כספיים אלה נערכו במתכונת מתומצתת ליום 30 בספטמבר, 2013 ולתקופות של תשעה ושלושה חודשים שהסתיימו באותו תאריך (להלן - דוחות כספיים ביניים מאוחדים). יש לעיין בדוחות אלה בהקשר לדוחות הכספיים השנתיים של החברה ליום 31 בדצמבר, 2012 ולשנה שהסתיימה באותו תאריך ולבאורים אשר נלוו אליהם (להלן - הדוחות הכספיים השנתיים המאוחדים).

באור 2: - עיקרי המדיניות החשבונאית

א. מתכונת העריכה של הדוחות הכספיים ביניים מאוחדים

הדוחות הכספיים ביניים מאוחדים ערוכים בהתאם לתקן חשבונאות בינלאומי 34 - "דיווח כספי לתקופות ביניים", וכן בהתאם להוראות הגילוי לפי פרק ד' של תקנות ניירות ערך (דוחות תקופתיים ומיידים), התש"ל-1970.

ב. תקנים חדשים, פרשנויות ותיקונים שיושמו לראשונה על ידי החברה

עיקרי המדיניות החשבונאית ושיטות החישוב אשר יושמו בעריכת הדוחות הכספיים ביניים מאוחדים עקביים לאלה אשר יושמו בעריכת הדוחות הכספיים השנתיים המאוחדים, למעט האמור להלן:

IAS 19 (מתוקן) - הטבות עובדה- IASB פירסם מספר תיקונים ל- IAS 19. עיקרי התיקונים הם:

- מדידה מחדש של התחייבות להטבה מוגדרת, נטו (לשעבר רווחים והפסדים אקטואריים) תוכר ברווח הכולל האחר ולא ייזקפו לרווח או הפסד.
- הכנסות בגין נכסי התכנית תוכרנה ברווח או הפסד בהתבסס על שיעור היוון שמשמש למדידת ההתחייבויות בשל הטבות לעובדים. התשואה על נכסי התכנית למעט הכנסות כאמור, הכלולות ברווח והפסד, יכללו כחלק מהמדידה מחדש של ההתחייבות להטבה מוגדרת.
- האבחנה בין הטבות עובד לטווח קצר לבין הטבות עובד לטווח ארוך תתבסס על מועד הסילוק הצפוי ולא על המועד בו קמה זכאות העובד להטבות.
- עלות שירותי עבר הנובעת משינויים בתכנית תוכר מיידית.

החל מ-1 בינואר, 2013 החברה שינתה את המדיניות החשבונאית שלה ויישמה לראשונה את IAS 19 המתוקן. השינויים נעשו בדרך של יישום למפרע בהתאם ל- IAS 8 מדיניות חשבונאית, שינויים באומדנים חשבונאיים וטעויות, ולפיכך מוצג מחדש מידע כספי של התקופות הקודמות.

כתוצאה מיישום IAS 19 המתוקן, הרווח הנקי של החברה לשנת 2012 קטן ב- 23 אלפי ש"ח ורווח כולל אחר גדל ב- 23 אלפי ש"ח. לא חלו שינויים מהותיים בסעיפים אחרים בדוחות הכספיים.

IFRS 10 - דוחות כספיים מאוחדים

IFRS 10 (להלן - IFRS 10) מחליף את IAS 27 בדבר הטיפול החשבונאי בדוחות כספיים מאוחדים, וכן כולל את הטיפול החשבונאי באיחוד ישויות מובנות (structured entities) שטופלו בעבר ב- SIC 12 - איחוד ישויות למטרות מיוחדות.

באור 2: - עיקרי המדיניות החשבונאית (המשך)

IAS 27R - דוחות כספיים נפרדים

IAS 27R (להלן - IAS 27R) מחליף את IAS 27 ומטפל רק בדוחות כספיים נפרדים. ההנחיות הקיימות לגבי דוחות כספיים נפרדים נותרו ללא שינוי במסגרת IAS 27R.

ליישום לראשונה של IFRS 10 ו- IAS 27R לא הייתה השפעה מהותית על הדוחות הכספיים של החברה.

IFRS 13 - מדידת שווי הוגן

IFRS 13 קובע הנחיות באשר לאופן מדידת שווי הוגן, ככל שמדידה זו נדרשת בהתאם לתקינה הבינלאומית. IFRS 13 מגדיר שווי הוגן כמחיר שהיה מתקבל במכירת נכס, או משולם בהעברת התחייבות, בעסקה רגילה (orderly) בין משתתפי שוק במועד המדידה. שווי הוגן משקף את היכולת של משתתף שוק להפיק הטבות כלכליות באמצעות השימוש המיטבי (highest and best use) בנכס. בנוסף, IFRS 13 מפרט את המאפיינים של משתתפים בשוק (market participants) עליהן התבססו ההנחות בחישוב השווי ההוגן. מדידת שווי הוגן תבוסס על ההנחה כי העסקה תבוצע בשוק העיקרי של הנכס או ההתחייבות או בהיעדר שוק עיקרי, בשוק המועיל (advantageous) ביותר. הוראות IFRS 13 חלות מכאן ולהבא החל מיום 1 בינואר, 2013 ולא חלות על מספרי ההשוואה.

ליישום לראשונה של IFRS 13 לא הייתה השפעה מהותית על הדוחות הכספיים של החברה.

באור 3: - גילוי לתקני IFRS חדשים בתקופה שלפני יישומם

תיקונים ל- IAS 36 ירידת ערך נכסים

במאי 2013 פרסם ה-IASB תיקונים ל- IAS 36 ירידת ערך נכסים (להלן - התיקונים) העוסקים בדרישות גילוי בדבר שווי הוגן בניכוי עלויות למכירה של נכסים. התיקונים כוללים דרישות גילוי נוספות בדבר הסכום בר השבה והשווי ההוגן. הגילוי הנוסף יכלול גילוי למדרג השווי ההוגן, לטכניקות ההערכה ולשינויים בהן, לשיעורי ההיוון ולהנחות המרכזיות שבבסיס הערכת השווי.

התיקונים ייכנסו לתוקף החל מתקופות שנתיות המתחילות ביום 1 בינואר 2014 או לאחריו אימוץ מוקדם אפשרי.

הגילויים המתאימים יכללו בדוחות הכספיים של החברה עם אימוץ התיקונים לראשונה.

## באור 4: - התקשרות נמשכת בתמורה שונה

בהמשך לאמור בבאור 30 ג' לדוחות הכספיים השנתיים, להלן ההשפעה של האמור על סעיפי הדוח הכספי המתייחסים לתקופות המדווחות, בהנחה שהשינויים בתנאים היו תקפים באותן התקופות:

לשנה שהסתיימה ביום 31 בדצמבר		ל-3 החודשים שהסתיימו ביום 30 בספטמבר		ל-9 החודשים שהסתיימו ביום 30 בספטמבר	
נתוני פרופורמה (*	נתונים בפועל (*	נתוני פרופורמה	נתונים בפועל	נתוני פרופורמה	נתונים בפועל
2012	2012	2012	2012	2012	2012

אלפי ש"ח (למעט נתוני רווח נקי למניה)

51,967	52,491	13,284	13,489	39,852	40,456	הוצאות הנהלה וכלליות
10,201	10,332	2,190	2,241	7,559	7,710	מיסים על ההכנסה
21,094	20,701	3,805	3,652	15,125	14,672	רווח נקי
20,830	20,437	7,806	7,653	24,470	24,017	סה"כ רווח כולל
1.94	1.9	0.35	0.34	1.39	1.35	רווח נקי בסיסי ומדולל למניה (בש"ח)
153,332	152,073	146,474	146,021	146,474	146,021	יתרת רווח

(\* הוצג מחדש ראה באור 2.

## באור 5: - דיבידנד

ביום 24 ביוני, 2013 הכריזה החברה על חלוקת דיבידנד בסך של 27,218 אלפי ש"ח, המהווה 2.5 ש"ח למניה. הדיבידנד שולם ביום 18 ביולי, 2013.

## באור 6: - אירועים בתקופת הדוח

"ביום 30 ביולי, 2013 אושרה בכנסת בקריאה שנייה ושלישית התכנית הכלכלית לשנים 2013-2014 (חוק התקציב), אשר כוללת בין היתר שינויים פיסקאליים אשר מטרתם העיקרית היא העמקת גביית המיסים לאותן השנים.

השינויים האמורים כוללים, בין היתר, העלאת שיעור מס החברות מ- 25% ל- 26.5% החל מיום 1 בינואר 2014, יתרות המסים הנדחים הנכללות בדוחות הכספיים ליום 30 בספטמבר 2013 מחושבות לפי שיעורי המס החדשים, שחקיקתם הושלמה למעשה נכון לתאריך המאזן ועל כן הן כוללות את השינוי האמור לעיל.

בעקבות שינוי שיעורי המס, חל קיטון בסך של 1,817 אלפי ש"ח בסעיף מסים נדחים. כמו כן, ברבעון השלישי של שנת 2013 נזקפו לרווח או הפסד סך של 1,817 אלפי ש"ח, מתוכם סך של 1,817 אלפי ש"ח לסעיף מיסים על הכנסה.

## באור 7: - מידע בדבר מגזרי פעילות

א. כאמור בדוחות הכספיים השנתיים המאוחדים, הקבוצה פועלת בשלושה מגזרים גאוגרפיים עיקריים (על פי מיקום המדינה של החברה המוכרת): ישראל, ארה"ב ואירופה ואחרים. כל ההכנסות וההוצאות מיוחסות ישירות למגזרים הגיאוגרפיים. רוב הנכסים וההתחייבות ניתנים לייחוס לכל מגזר.

ב. להלן הנתונים לפי מגזרים גיאוגרפיים:

לתשעה חודשים שהסתיימו ביום 30 בספטמבר 2013					
ס"כ	לא מיוחס	אירופה ואחרים	ארה"ב	ישראל	
בלתי מבוקר אלפי ש"ח					
967,951	-	170,158	280,187	517,606	הכנסות מחיצוניים
14,939	-	1,012	4,665	9,262	הכנסות בין מגזריות
982,890	-	171,170	284,852	526,868	ס"כ הכנסות
(14,939)	-	(1,012)	(4,665)	(9,262)	התאמות
967,951	-	170,158	280,187	517,606	הכנסות בדוח רווח או הפסד
70,370	-	12,931	754	56,685	רווח תפעולי לפני הוצאות
195	-	(44)	92	147	(הכנסות) אחרות
70,175	-	12,975	662	56,538	הוצאות (הכנסות) אחרות
20,158	-				רווח תפעולי
50,017	-				הוצאות מימון, נטו
13,632	-				רווח לפני מסים על הכנסה
36,385	-				מיסים על ההכנסה
	-				רווח נקי
367,247	-	43,142	48,667	275,438	מידע אחר:
523,093	-	81,836	102,734	338,523	לקוחות
507,928	190,894	37,185	28,072	251,777	מלאי
1,398,268	190,894	162,163	179,473	865,738	נכסים אחרים
884,355	744,349	29,044	36,996	73,966	נכסי המגזר
16,698	-	7,686	2,183	6,829	התחייבויות המגזר
(16,371)	-	(1,870)	(2,263)	(12,238)	עלות רכישת נכסים לזמן ארוך
					פחת והפחתות

באור 7: - מידע בדבר מגזרי פעילות (המשך)

לשלושה חודשים שהסתיימו ביום 30 בספטמבר 2013					
סה"כ	לא מיוחס	אירופה ואחרים	ארה"ב	ישראל	
בלתי מבוקר אלפי ש"ח					
315,092	-	56,967	91,492	166,633	הכנסות מחיצוניים
6,146	-	173	3,502	2,471	הכנסות בין מגזריות
321,238	-	57,140	94,994	169,104	סה"כ הכנסות
(6,146)	-	(173)	(3,502)	(2,471)	התאמות
<u>315,092</u>	-	<u>56,967</u>	<u>91,492</u>	<u>166,633</u>	הכנסות בדוח רווח או הפסד
20,943	-	4,127	(632)	17,448	רווח (הפסד) תפעולי לפני
(7)	-	(7)	-	-	הכנסות אחרות
20,950	-	4,134	(632)	17,448	הכנסות אחרות
					רווח (הפסד) תפעולי
7,975					הוצאות מימון, נטו
12,975					רווח לפני מסים על הכנסה
5,137					מיסים על ההכנסה
<u>7,838</u>					רווח נקי

באור 7: - מידע בדבר מגזרי פעילות (המשך)

לתשעה חודשים שהסתיימו ביום 30 בספטמבר 2012					
סה"כ	לא מיוחס	אירופה ואחרים	ארה"ב	ישראל	
בלתי מבוקר אלפי ש"ח					
866,471	-	147,907	247,039	471,525	הכנסות מחיצוניים
26,623	-	1,400	2,367	22,856	הכנסות בין מגזריות
893,094	-	149,307	249,406	494,381	סה"כ הכנסות
(26,623)	-	(1,400)	(2,367)	(22,856)	התאמות
866,471	-	149,907	247,039	471,525	הכנסות בדוח רווח או הפסד
46,640	-	7,813	(5,997)	44,824	רווח (הפסד) תפעולי לפני
51	-	(108)	-	159	הוצאות (הכנסות) אחרות
46,589	-	7,921	(5,997)	44,665	הוצאות (הכנסות) אחרות
					רווח (הפסד) תפעולי
(24,207)					הוצאות מימון, נטו
22,382					רווח לפני מסים על הכנסה
7,710					מיסים על ההכנסה
14,672					רווח נקי
					מידע אחר:
319,933	-	37,779	43,469	238,685	לקוחות
564,149	-	74,251	119,525	370,373	מלאי
465,073	145,419	34,609	29,730	255,315	נכסים אחרים
1,349,155	145,419	146,639	192,724	864,373	נכסי המגזר
828,197	711,064	20,377	31,472	65,284	התחייבויות המגזר
9,308	-	1,095	4,317	3,896	עלות רכישת נכסים לזמן ארוך
(16,320)	-	(1,839)	(2,309)	(12,172)	פחת והפחתות



באור 7: - מידע בדבר מגזרי פעילות (המשך)

לשלושה חודשים שהסתיימו ביום 30 בספטמבר 2012					
סה"כ	לא מיוחס	אירופה ואחרים	ארה"ב	ישראל	
בלתי מבוקר אלפי ש"ח					
287,396	-	50,391	83,895	153,110	הכנסות מחיצוניים
6,213	-	285	1,051	4,877	הכנסות בין מגזריות
293,609	-	50,676	84,946	157,987	סה"כ הכנסות
(6,213)	-	(285)	(1,051)	(4,877)	התאמות
287,396	-	50,391	83,895	153,110	הכנסות בדוח רווח או הפסד
13,748	-	2,492	(1,881)	13,137	רווח (הפסד) תפעולי לפני
72	-	15	-	57	הוצאות אחרות
13,676	-	2,477	(1,881)	13,080	הוצאות אחרות
(7,783)					רווח (הפסד) תפעולי
5,893					הוצאות מימון, נטו
2,241					רווח לפני מסים על הכנסה
3,652					מיסים על ההכנסה
					רווח נקי

באור 7: - מידע בדבר מגזרי פעילות (המשך)

לשנה שהסתיימה ביום 31 בדצמבר 2012					
לא	מיוחס	אירופה ואחר	ארה"ב	ישראל	
סה"כ	סה"כ	אלפי ש"ח			
1,158,382	-	194,124	322,235	642,023	הכנסות מחיצוניים
32,548	-	1,582	3,507	27,459	הכנסות בין מגזריות
1,190,930	-	195,706	325,742	669,482	סה"כ הכנסות
(32,548)	-	(1,582)	(3,507)	(27,459)	התאמות
1,158,382	-	194,124	322,235	642,023	הכנסות בדוח רווח והפסד
60,519	-	9,140	(9,753)	61,132 (**)	רווח (הפסד) תפעולי לפני
350	-	(133)	178	305	הוצאות (הכנסות) אחרות (*)
60,169	-	9,273	(9,931)	60,827	הכנסות (הוצאות) אחרות
29,136	-				רווח (הפסד) תפעולי
31,033	-				הוצאות מימון, נטו
10,332	-				רווח לפני מיסים על ההכנסה
20,701	-				מיסים על ההכנסה
	-				רווח נקי
	-				מידע אחר:
319,281	-	29,823	38,966	250,492	לקוחות
526,141	-	75,682	107,311	343,148	מלאי
499,816	180,533	32,896	28,433	253,804	נכסים אחרים
1,341,088	180,533	138,401	174,710	847,444	נכסי המגזר
823,710	713,272	16,832	20,963	72,643	התחייבויות המגזר
11,808	-	1,252	4,113	6,443	עלות רכישת נכסים לזמן ארוך
(21,803)	-	(2,479)	(3,091)	(16,233)	פחת והפחתות

(\*) כולל הכנסות בגין ביטול הפרשה לירידת ערך מלאי בסך של 1,759 אלפי ש"ח.

(\*\*) הוצג מחדש ראה באור 2.

קבוצת סקופ מתכות בע"מ

נתונים כספיים מתוך הדוחות הכספיים ביניים המאוחדים  
המיוחסים לחברה

ליום 30 בספטמבר, 2013

בלתי מבוקרים

## דוח מיוחד לסקירת המידע הכספי הביניים הנפרד לפי תקנה 38ד' לתקנות ניירות ערך (דוחות תקופתיים ומיידיים), התש"ל-1970

### מבוא

סקרנו את המידע הכספי הביניים הנפרד המובא לפי תקנה 38ד' לתקנות ניירות ערך (דוחות תקופתיים ומיידיים), התש"ל-1970 של קבוצת סקופ מתכות בע"מ (להלן - החברה), ליום 30 בספטמבר 2013 ולתקופות של תשעה ושלושה חודשים שהסתיימו באותו תאריך. המידע הכספי הביניים הנפרד הינו באחריות הדירקטוריון וההנהלה של החברה. אחריותנו היא להביע מסקנה על המידע הכספי הביניים הנפרד לתקופות ביניים אלה בהתבסס על סקירתנו.

לא סקרנו את המידע הכספי הביניים הנפרד מתוך הדוחות הכספיים של חברות מוחזקות אשר ההשקעה בהן הסתכמה לסך של 117,405 אלפי ש"ח ליום 30 בספטמבר 2013 ואשר הרווח מחברות מוחזקות אלה הסתכם לסך של 7,054 ו-4,365 אלפי ש"ח לתקופות של תשעה ושלושה חודשים שהסתיימו באותו תאריך. הדוחות הכספיים של אותן חברות נסקרו על ידי רואי חשבון אחרים שדוחותיהם הומצאו לנו ומסקנתנו, ככל שהיא מתייחסת לדוחות הכספיים בגין אותן חברות מבוססת של דוחות סקירה של רואי חשבון האחרים.

### היקף הסקירה

ערכנו את סקירתנו בהתאם לתקן סקירה 1 של לשכת רואי חשבון בישראל - "סקירה של מידע כספי לתקופות ביניים הנערכת על ידי רואה החשבון המבקר של הישות". סקירה של מידע כספי נפרד לתקופות ביניים מורכבת מברורים, בעיקר עם אנשים האחראים לעניינים הכספיים והחשבונאיים, ומיישום נוהלי סקירה אנליטיים ואחרים. סקירה הינה מצומצמת בהיקפה במידה ניכרת מאשר ביקורת הנערכת בהתאם לתקני ביקורת מקובלים בישראל ולפיכך אינה מאפשרת לנו להשיג ביטחון שניוודע לכל העניינים המשמעותיים שהיו יכולים להיות מזהים בביקורת. בהתאם לכך, אין אנו מחוויים חוות דעת של ביקורת.

### מסקנה

בהתבסס על סקירתנו ועל דוחות הסקירה של רואי חשבון אחרים, לא בא לתשומת ליבנו דבר הגורם לנו לסבור שהמידע הכספי הביניים הנפרד הנ"ל אינו ערוך, מכל הבחינות המהותיות, בהתאם להוראות תקנה 38ד' לתקנות ניירות ערך (דוחות תקופתיים ומיידיים), התש"ל-1970.

## דוח מיוחד לפי תקנה ד'38

### נתונים כספיים ומידע כספי מתוך הדוחות הכספיים ביניים המאוחדים

#### המיוחסים לחברה

להלן נתונים כספיים ומידע כספי נפרד המיוחסים לחברה מתוך הדוחות הכספיים ביניים המאוחדים של הקבוצה ליום 30 בספטמבר, 2013 המפורסמים במסגרת הדוחות התקופתיים (להלן - דוחות מאוחדים), המוצגים בהתאם לתקנה ד'38 לתקנות ניירות ערך (דוחות תקופתיים ומיידיים), התש"ל-1970.

ליום 31 בדצמבר 2012	ליום 30 בספטמבר	
	2012	2013
מבוקר	בלתי מבוקר	
	אלפי ש"ח	

**נכסים שוטפים**

132,092	91,019	138,446	מזומנים ושווי מזומנים
7,355	7,022	8,990	ניירות ערך סחירים
250,492	238,685	275,438	לקוחות
8,102	7,591	12,180	חייבים ויתרות חובה
343,147	370,373	338,522	מלאי
<b>741,188</b>	<b>714,690</b>	<b>773,576</b>	

**נכסים לא שוטפים**

468	539	253	הוצאות מראש בגין חכירה תפעולית
316,754	326,837	316,708	השקעה בחברות מוחזקות
193	-	241	נכסים בשל הטבות לעובדים
196,618	198,349	189,128	רכוש קבוע
3,065	3,065	3,065	מוניטין
12,274	12,466	11,811	נכסים בלתי מוחשיים
1,667	3,164	1,484	מסים נדחים
<b>531,039</b>	<b>544,420</b>	<b>522,690</b>	
<b>1,272,227</b>	<b>1,259,110</b>	<b>1,296,266</b>	

המידע הנוסף המצורף מהווה חלק בלתי נפרד מהנתונים הכספיים ומהמידע הכספי הנפרד.

נתונים כספיים מתוך הדוחות המאוחדים על המצב הכספי המיוחסים לחברה

ליום	ליום 30 בספטמבר		
31 בדצמבר	2012	2013	
מבוקר	בלתי מבוקר		
	אלפי ש"ח		
			<b>התחייבויות שוטפות</b>
208,583	209,013	215,329	חלויות שוטפות של הלוואות מתאגידים בנקאיים ואג"ח
60,018	55,148	63,986	התחייבויות לספקים ולנותני שירותים
25,162	22,981	24,058	זכאים ויתרות זכות
<u>293,763</u>	<u>287,142</u>	<u>303,373</u>	
			<b>התחייבויות לא שוטפות</b>
-	94	-	התחייבויות בשל הטבות לעובדים
361,484	351,200	411,992	הלוואות מתאגידים בנקאיים ומאחרים
67,351	67,782	34,333	אגרות חוב
32,251	31,934	32,655	מסים נדחים
<u>461,086</u>	<u>451,010</u>	<u>478,980</u>	
<u>754,849</u>	<u>738,152</u>	<u>782,353</u>	
			<b>הון</b>
14,724	14,724	14,724	הון מניות
364,525	364,525	364,525	פרמיה וקרנות
152,073	146,021	161,240	יתרת רווח
(13,729)	(4,097)	(26,361)	קרן מתרגום דוחות כספיים של פעילויות חוץ
(215)	(215)	(215)	מניות באוצר
<u>517,378</u>	<u>520,958</u>	<u>513,913</u>	
<u>1,272,227</u>	<u>1,259,110</u>	<u>1,296,266</u>	

המידע הנוסף המצורף מהווה חלק בלתי נפרד מהנתונים הכספיים ומהמידע הכספי הנפרד.

20 בנובמבר, 2013			
אילן טולדנו	גיל חבר	שמואל שילה	תאריך אישור הדוחות הכספיים
סמנכ"ל כספים	מנכ"ל	יו"ר הדירקטוריון	

נתונים כספיים מתוך הדוחות המאוחדים על רווח או הפסד המיוחסים לחברה

לשנה שהסתיימה ביום 31 בדצמבר (* 2012)	ל-3 חודשים שהסתיימו ביום 30 בספטמבר		ל-9 חודשים שהסתיימו ביום 30 בספטמבר		
	2012	2013	2012	2013	
מבוקר	בלתי מבוקר				
	אלפי ש"ח				
669,482	157,987	<b>169,104</b>	494,381	<b>526,868</b>	הכנסות ממכירות
506,960	119,789	<b>126,813</b>	373,120	<b>395,419</b>	עלות המכירות
162,522	38,198	<b>42,291</b>	121,261	<b>131,449</b>	רווח גולמי
69,972	17,153	<b>17,103</b>	52,429	<b>51,556</b>	הוצאות מכירה ושיווק
33,195	8,428	<b>7,650</b>	25,680	<b>23,523</b>	הוצאות הנהלה וכלליות
59,355	12,617	<b>17,538</b>	43,152	<b>56,370</b>	רווח תפעולי לפני הוצאות אחרות
305	56	-	159	<b>147</b>	הוצאות אחרות, נטו
59,050	12,561	<b>17,538</b>	42,993	<b>56,223</b>	רווח תפעולי
3,413	478	<b>1,173</b>	2,059	<b>3,338</b>	הכנסות מימון
(44,903)	(7,153)	<b>(8,313)</b>	(22,312)	<b>(21,364)</b>	הוצאות מימון
(41,490)	(6,675)	<b>7,140</b>	(20,253)	<b>(18,026)</b>	
17,560	5,886	<b>10,398</b>	22,740	<b>38,197</b>	רווח לפני מסים על ההכנסה
4,751	1,595	<b>3,029</b>	5,896	<b>9,809</b>	מסים על ההכנסה
12,809	4,291	<b>7,369</b>	16,844	<b>28,388</b>	רווח לאחר מסים על ההכנסה
7,892	(639)	<b>469</b>	(2,172)	<b>7,997</b>	רווח (הפסד) מחברות מוחזקות
20,701	3,652	<b>7,838</b>	14,672	<b>36,385</b>	רווח נקי

(\* הוצג מחדש ראה מידע נוסף 2.)

המידע הנוסף המצורף מהווה חלק בלתי נפרד מהנתונים הכספיים ומהמידע הכספי הנפרד.



נתונים כספיים מתוך הדוחות המאוחדים על הרווח הכולל המיוחסים לחברה

לשנה שהסתיימה ביום 31 בדצמבר 2012 (*) מבוקר	ל-3 חודשים שהסתיימו ביום 30 בספטמבר 2012		ל-9 חודשים שהסתיימו ביום 30 בספטמבר 2013		אלפי ש"ח
	2012	2013	2012	2013	
					<b>רווח נקי</b>
20,701	3,652	<b>7,838</b>	14,672	<b>36,385</b>	
					רווח כולל אחר (לאחר השפעת המס):
					<b>סכומים שלא יסווגו מחדש לאחר מכן לרווח</b>
					<b>והפסד:</b>
23	-	-	-	-	רווח אקטוארי בגין תוכנית להטבה מוגדרת
					<b>סכומים שיסווגו לרווח והפסד בהתקיים</b>
					<b>תנאים ספציפיים:</b>
(287)	4,001	<b>(539)</b>	9,345	<b>(12,632)</b>	התאמות הנובעות מתרגום דוחות כספיים של פעילויות חוץ
(264)	4,001	<b>(539)</b>	9,345	<b>(12,632)</b>	<b>סה"כ (הפסד) רווח כולל אחר</b>
<u>20,437</u>	<u>7,653</u>	<u><b>7,299</b></u>	<u>24,017</u>	<u><b>23,753</b></u>	<b>סה"כ רווח כולל המיוחס לבעלי מניות החברה</b>

(\*) הוצג מחדש ראה מידע נוסף 2.

המידע הנוסף המצורף מהווה חלק בלתי נפרד מהנתונים הכספיים ומהמידע הכספי הנפרד.

נתונים כספיים מתוך הדוחות המאוחדים על השינויים בהון המיוחסים לחברה

סה"כ הון	קרן מתרגום דוחות כספיים של פעילויות חוץ	יתרת רווח	מניות אוצר	פרמיה וקרנות	הון מניות	
בלתי מבוקר						
אלפי ש"ח						
517,378	(13,729)	152,073	(215)	364,525	14,724	<u>יתרה ליום 1 בינואר, 2013</u> (מבוקר)
36,385	-	36,385	-	-	-	רווח נקי
(12,632)	(12,632)	-	-	-	-	הפסד כולל אחר, נטו ממס
23,753	(12,632)	36,385	-	-	-	סה"כ רווח (הפסד) כולל
(27,218)	-	(27,218)	-	-	-	דיבידנד שהוכרז וטרם שולם
<u>513,913</u>	<u>(26,361)</u>	<u>161,240</u>	<u>(215)</u>	<u>364,525</u>	<u>14,724</u>	<u>יתרה ליום 30 בספטמבר, 2013</u>

סה"כ הון	קרן מתרגום דוחות כספיים של פעילויות חוץ	יתרת רווח	מניות אוצר	פרמיה וקרנות	הון מניות	
בלתי מבוקר						
אלפי ש"ח						
529,603	(13,442)	164,011	(215)	364,525	14,724	<u>יתרה ליום 1 בינואר, 2012</u> (מבוקר)
14,672	-	14,672	-	-	-	רווח נקי
9,345	9,345	-	-	-	-	רווח כולל אחר, נטו ממס
24,017	9,345	14,672	-	-	-	סה"כ רווח כולל
(32,662)	-	(32,662)	-	-	-	דיבידנד ששולם
<u>520,958</u>	<u>(4,097)</u>	<u>146,021</u>	<u>(215)</u>	<u>364,525</u>	<u>14,724</u>	<u>יתרה ליום 30 בספטמבר, 2012</u>

המידע הנוסף המצורף מהווה חלק בלתי נפרד מהנתונים הכספיים ומהמידע הכספי הנפרד.

נתונים כספיים מתוך הדוחות המאוחדים על השינויים בהון המיוחסים לחברה

סה"כ הון	קרן מתרגום דוחות כספיים של פעילויות חוץ	יתרת רווח	מניות אוצר	פרמיה וקרנות	הון מניות	
בלתי מבוקר אלפי ש"ח						
506,614	(25,822)	153,402	(215)	364,525	14,724	<u>יתרה ליום 1 ביולי, 2013</u>
7,838	-	7,838	-	-	-	רווח נקי
(539)	(539)	-	-	-	-	הפסד כולל אחר נטו ממש
7,299	(539)	7,838	-	-	-	סה"כ רווח כולל
513,913	(26,361)	161,240	(215)	364,525	14,724	<u>יתרה ליום 30 בספטמבר, 2013</u>

סה"כ הון	קרן מתרגום דוחות כספיים של פעילויות חוץ	יתרת רווח	מניות אוצר	פרמיה וקרנות	הון מניות	
בלתי מבוקרים אלפי ש"ח						
513,305	(8,098)	142,369	(215)	364,525	14,724	<u>יתרה ליום 1 ביולי, 2012</u>
3,652	-	3,652	-	-	-	רווח נקי
4,001	4,001	-	-	-	-	רווח כולל אחר, נטו ממש
7,653	4,001	3,652	-	-	-	סה"כ רווח כולל
520,958	(4,097)	146,021	(215)	364,525	14,724	<u>יתרה ליום 30 בספטמבר, 2012</u>

סה"כ הון	קרן מתרגום דוחות כספיים של פעילויות חוץ	יתרת רווח	מניות אוצר	פרמיה וקרנות	הון מניות	
מבוקר אלפי ש"ח						
529,603	(13,442)	164,011	(215)	364,525	14,724	<u>יתרה ליום 1 בינואר, 2012</u>
20,701	-	(* 20,701	-	-	-	רווח נקי
(264)	(287)	(* 23	-	-	-	רווח (הפסד) כולל אחר, נטו ממש
20,437	(287)	20,724	-	-	-	סה"כ רווח כולל
(32,662)	-	(32,662)	-	-	-	דיבידנד ששולם
517,378	(13,729)	152,073	(215)	364,525	14,724	<u>יתרה ליום 31 בדצמבר, 2012</u>

(\* הוצג מחדש ראה מידע נוסף 2.

המידע הנוסף המצורף מהווה חלק בלתי נפרד מהנתונים הכספיים ומהמידע הכספי הנפרד.

נתונים כספיים מתוך הדוחות המאוחדים על תזרימי המזומנים המיוחסים לחברה

לשנה שהסתיימה ביום 31 בדצמבר	ל-3 חודשים שהסתיימו ביום 30 בספטמבר		ל-9 חודשים שהסתיימו ביום 30 בספטמבר	
	2012	2013	2012	2013
מבוקר	בלתי מבוקר			
	אלפי ש"ח			

(\* 20,701) 3,652 7,838 14,672 36,385

תזרימי מזומנים מפעילות שוטפת של החברה

רווח נקי

התאמות הדרושות להצגת תזרימי מזומנים  
מפעילות שוטפת של החברה:

התאמות לסעיפי רווח והפסד של החברה:

13,898	3,587	3,084	10,795	9,287
3,000	763	776	2,245	2,338
285	72	72	214	215
2,644	245	142	837	587
(173)	65	(13)	84	(48)
305	56	-	159	147
(328)	(197)	(79)	(42)	(173)
(118)		1,446		1,812
1,502	880	891	2,157	1,413
(7,892)	639	(469)	2,172	(7,997)
13,123	6,110	5,850	18,621	7,581

שינויים בסעיפי נכסים והתחייבויות של החברה:

(10,565)	13,752	6,568	(16,690)	(11,687)
(391)	4,690	(3,641)	120	(4,078)
1,413	(14,334)	5,329	(25,813)	4,625
1,522	(31,181)	(10,338)	(3,354)	4,330
(4,319)	410	(908)	(6,985)	(40)
(12,340)	(26,663)	(2,990)	(52,722)	(6,850)

מזומנים נטו שנבעו מפעילות (ששימשו לפעילות)  
שוטפת של החברה

21,484 (16,901) 10,698 (19,429) 37,116

תזרימי מזומנים מפעילות השקעה של החברה

(4,291)	(802)	(336)	(2,437)	(2,692)
(2,022)	(371)	(2,261)	(1,459)	(1,875)
502	48	1,837	171	386
(11,073)	2,523	(6,559)	(3,171)	(18,912)
198	305	-	245	(1,462)
(16,686)	1,703	(7,319)	(6,651)	(24,555)

מזומנים נטו (ששימשו) שנבעו מפעילות השקעה  
של החברה

(\* הוצג מחדש ראה מידע נוסף 2.

המידע הנוסף המצורף מהווה חלק בלתי נפרד מהנתונים הכספיים ומהמידע הכספי הנפרד.

נתונים כספיים מתוך הדוחות המאוחדים על תזרימי המזומנים המיוחסים לחברה

לשנה שהסתיימה ביום 31 בדצמבר 2012	ל-3 חודשים שהסתיימו ביום 30 בספטמבר 2012		ל-9 חודשים שהסתיימו ביום 30 בספטמבר 2013	
	2012	2013	2012	2013
מבוקר	בלתי מבוקר			
	אלפי ש"ח			

תזרימי מזומנים מפעילות מימון של החברה

(49,236)	-	-	(49,236)	(33,753)	פרעון אגרות חוב
(32,662)	-	(27,218)	(32,662)	(27,218)	דיבידנד ששולם
265,500	90,000	55,000	225,500	203,000	קבלת הלוואות לזמן ארוך מתאגידים בנקאיים ומאחרים
(169,599)	(72,914)	(60,431)	(139,794)	(148,236)	פרעון הלוואות לזמן ארוך מתאגידים בנקאיים ומאחרים
14,003	17,086	(32,649)	3,808	(6,207)	מזומנים נטו שנבעו מפעילות (ששימשו לפעילות) מימון של החברה
18,801	1,888	(29,270)	(22,272)	6,354	<u>עלייה (ירידה) במזומנים ושווי מזומנים</u>
113,291	89,131	167,716	113,291	132,092	יתרת מזומנים ושווי מזומנים לתחילת התקופה
132,092	91,019	138,446	91,019	138,446	<u>יתרת מזומנים ושווי מזומנים לסוף התקופה</u>

(א) פעילות מהותית שלא במזומן

128	134	64	134	362	רכישת נכסים קבועים באשראי
-----	-----	----	-----	-----	---------------------------

(ב) מידע נוסף על תזרימי המזומנים

30,958	9,211	3,004	27,351	20,274	מזומנים ששולמו במשך השנה עבור:
					ריבית
2,726	174	1,125	2,564	4,361	מסים על ההכנסה
					מזומנים שהתקבלו במשך השנה עבור:
					ריבית
2,529	476	435	2,053	1,456	מסים על ההכנסה
2,405	-	-	2,405	1,617	

המידע הנוסף המצורף מהווה חלק בלתי נפרד מהנתונים הכספיים ומהמידע הכספי הנפרד.

## 1. כללי

מידע כספי נפרד זה ערוך במתכונת מתומצתת בהתאם להוראות תקנה 38ד' לתקנות ניירות ערך (דוחות תקופתיים ומיידים), התש"ל-1970. יש לעיין במידע כספי נפרד זה בהקשר למידע הכספי על הדוחות הכספיים השנתיים ליום 31 בדצמבר, 2012 ולשנה שהסתיימה באותו תאריך ולבאורים אשר נלוו אליהם (להלן - דוחות כספיים שנתיים).

2. תקנים חדשים, פרשנויות ותיקונים שיושמו לראשונה על ידי החברה.IAS 19 (מתוקן) - הטבות עובד

ה-IASB פירסם מספר תיקונים ל-19 IAS. עיקרי התיקונים הם:

- מדידה מחדש של התחייבות להטבה מוגדרת, נטו (לשעבר רווחים והפסדים אקטואריים) תוכר ברווח הכולל האחר ולא ייקפו לרווח או הפסד.
- הכנסות בגין נכסי התכנית תוכרנה ברווח או הפסד בהתבסס על שיעור היוון שמשמש למדידת ההתחייבויות בשל הטבות לעובדים. התשואה על נכסי התכנית למעט הכנסות כאמור, הכלולות ברווח והפסד, יכללו כחלק מהמדידה מחדש של ההתחייבות להטבה מוגדרת.
- האבחנה בין הטבות עובד לטווח קצר לבין הטבות עובד לטווח ארוך תתבסס על מועד הסילוק הצפוי ולא על המועד בו קמה זכאות העובד להטבות.
- עלות שירותי עבר הנובעת משינויים בתכנית תוכר מיידית.

החל מ-1 בינואר, 2013 החברה שינתה את המדיניות החשבונאית שלה ויישמה לראשונה את 19 IAS המתוקן. השינויים נעשו בדרך של יישום למפרע בהתאם ל-8 IAS מדיניות חשבונאית, שינויים באומדנים חשבונאיים וטעויות, ולפיכך מוצג מחדש מידע כספי של התקופות הקודמות.

כתוצאה מיישום 19 IAS המתוקן, הרווח הנקי של החברה לשנת 2012 קטן ב 23 אלפי ש"ח ורווח כולל אחר גדל ב 23 אלפי ש"ח. לא חלו שינויים מהותיים בסעיפים אחרים בדוחות הכספיים.

IFRS 13 - מדידת שווי הוגן

IFRS 13 קובע הנחיות באשר לאופן מדידת שווי הוגן, ככל שמדידה זו נדרשת בהתאם לתקינה הבינלאומית. IFRS 13 מגדיר שווי הוגן כמחיר שהיה מתקבל במכירת נכס, או משולם בהעברת התחייבות, בעסקה רגילה (orderly) בין משתתפי שוק במועד המדידה. שווי הוגן משקף את היכולת של משתתף שוק להפיק הטבות כלכליות באמצעות השימוש המיטבי (highest and best use) בנכס. בנוסף, IFRS 13 מפרט את המאפיינים של משתתפים בשוק (market participants) עליהן התבססו ההנחות בחישוב השווי ההוגן. מדידת שווי הוגן תבוסס על ההנחה כי העסקה תבוצע בשוק העיקרי של הנכס או ההתחייבות או בהיעדר שוק עיקרי, בשוק המועיל (advantageous) ביותר. הוראות IFRS 13 חלות מכאן ולהבא החל מיום 1 בינואר, 2013 ולא חלות על מספרי ההשוואה.

ליישום לראשונה של IFRS 13 לא הייתה השפעה מהותית על הדוחות הכספיים של החברה.

3. דיבידנד

ביום 24 ביוני, 2013 הכריזה החברה על חלוקת דיבידנד בסך של 27,218 אלפי ש"ח, המהווה 2.5 ש"ח למניה. הדיבידנד שולם ביום 18 ביולי, 2013.

# פרק ה' - דוח בדבר אפקטיביות הבקרה הפנימית על הדיווח הכספי ועל הגילוי

דוח רבעוני בדבר אפקטיביות הבקרה הפנימית על הדיווח הכספי ועל הגילוי לפי תקנה 38 ג' (א):

ההנהלה, בפיקוח הדירקטוריון של קבוצת סקופ מתכות בע"מ (להלן: "התאגיד"), אחראית לקביעתה והתקיימותה של בקרה פנימית נאותה על הדיווח הכספי ועל הגילוי בתאגיד.

לעניין זה, חברי ההנהלה הם:

1. גיל חבר, מנהל כללי.
2. אילן טולדנו, סמנכ"ל כספים.
3. צביקה מיכאלי, חשב.
4. ג'ק בלעואר, אחראי פיתוח ויישום מערכות מידע.
5. מיכאל מרחסין, מנהל מערכות מידע.
6. סטנלי פריש, יועץ משפטי.
8. איטה משייב, מנהלת חשבונות ראשית.
9. אורית קדכודה, אחראית שכר.
10. קובי פרנקל, אחראי מלאי.
11. אורי בן – אמוץ, סמנכ"ל כספים ארה"ב.
12. טוני סיטון, חשב ארה"ב.

בקרה פנימית על הדיווח הכספי ועל הגילוי כוללת בקרות ונהלים הקיימים בתאגיד, אשר תוכננו בידי המנהל הכללי ונושא המשורה הבכיר ביותר בתחום הכספים או תחת פיקוחם, או בידי מי שמבצע בפועל את התפקידים האמורים, בפיקוח דירקטוריון התאגיד, אשר נועדו לספק מידה סבירה של ביטחון בהתייחס למהימנות הדיווח הכספי ולהכנת הדוחות בהתאם להוראות הדין, ולהבטיח כי מידע שהתאגיד נדרש לגלות בדוחות שהוא מפרסם על פי הוראות הדין נאסף, מעובד, מסוכם ומדווח במועד ובמתכונת הקבועים בדין.

הבקרה הפנימית כוללת, בין השאר, בקרות ונהלים שתוכננו להבטיח כי מידע שהתאגיד נדרש לגלותו כאמור, נצבר ומועבר להנהלת התאגיד, לרבות למנהל הכללי ולנושא המשורה הבכיר ביותר בתחום הכספים או למי שמבצע בפועל את התפקידים האמורים, וזאת על מנת לאפשר קבלת החלטות במועד המתאים, בהתייחס לדרישות הגילוי.

בשל המגבלות המבניות שלה, בקרה פנימית על הדיווח הכספי ועל הגילוי אינה מיועדת לספק בטחון מוחלט שהצגה מוטעית או השמטת מידע בדוחות תימנע או תתגלה.

דוח הרבעוני בדבר האפקטיביות הבקרה הפנימית על הדיווח הכספי ועל הגילוי אשר צורף לדוח הרבעוני לתקופה שנסתיימה ביום 30 ביוני 2013 (להלן - הדוח הרבעוני בדבר הבקרה הפנימית האחרון), נמצאה הבקרה הפנימית כאפקטיבית.

עד למועד הדוח, לא הובא לידיעת הדירקטוריון וההנהלה כל אירוע או עניין שיש בהם כדי לשנות את הערכת האפקטיביות של הבקרה הפנימית, כפי שהובאה במסגרת הדוח השנתי בדבר הבקרה הפנימית האחרון.

למועד הדוח, בהתבסס על הערכת האפקטיביות של הבקרה הפנימית בדוח השנתי בדבר הבקרה הפנימית האחרון, ובהתבסס על מידע שהובא לידיעת ההנהלה והדירקטוריון כאמור לעיל: הבקרה הפנימית היא אפקטיבית.

## הצהרת מנהל כללי לפי תקנה 38ג(ד)(1):

**הצהרת מנהלים**  
**הצהרת מנהל כללי**

אני, גיל חבר, מצהיר כי:

- (1) בחנתי את הדוח הרבעוני של קבוצת סקופ מתכות בע"מ (להלן - התאגיד) לרבעון השלישי של שנת 2013 (להלן - הדוחות);
- (2) לפי ידיעתי, הדוחות אינם כוללים כל מצג לא נכון של עובדה מהותית ולא חסר בהם מצג של עובדה מהותית הנחוץ כדי שהמצגים שנכללו בהם, לאור הנסיבות שבהן נכללו אותם מצגים, לא יהיו מטעים בהתייחס לתקופת הדוחות;
- (3) לפי ידיעתי, הדוחות הכספיים ומידע כספי אחר הכלול בדוחות משקפים באופן נאות, מכל הבחינות המהותיות, את המצב הכספי, תוצאות הפעולות ותזרימי המזומנים של התאגיד לתאריכים ולתקופות שאליהם מתייחסים הדוחות;
- (4) גיליתי לרואה החשבון המבקר של התאגיד, לדירקטוריון ולוועדות הביקורת והדוחות הכספיים של התאגיד, בהתבסס על הערכתי העדכנית ביותר לגבי הבקרה הפנימית על הדיווח הכספי ועל הגילוי:
  - (א) את כל הליקויים המשמעותיים והחולשות המהותיות בקביעתה או בהפעלתה של הבקרה הפנימית על הדיווח הכספי ועל הגילוי העלולים באופן סביר להשפיע לרעה על יכולתו של התאגיד לאסוף, לעבד, לסכם או לדווח על מידע כספי באופן שיש בו להטיל ספק במהימנות הדיווח הכספי והכנת הדוחות הכספיים בהתאם להוראות הדין; וכן –
  - (ב) כל תרמית, בין מהותית ובין שאינה מהותית, שבה מעורב המנהל הכללי או מי שכפוף לו במישרין או מעורבים עובדים אחרים שיש להם תפקיד משמעותי בבקרה הפנימית על הדיווח הכספי ועל הגילוי;
- (5) אני, לבד או יחד עם אחרים בתאגיד:
  - (א) קבעתי בקרות ונהלים, או וידאתי קביעתם וקיומם של בקרות ונהלים תחת פיקוחי, המיועדים להבטיח שמידע מהותי המתייחס לתאגיד, לרבות חברות מאוחדות שלו כהגדרתן בתקנות ניירות ערך (עריכת דוחות כספיים שנתיים), התש"ע - 2010, מובא לידיעתי על ידי אחרים בתאגיד ובחברות המאוחדות, בפרט במהלך תקופת ההכנה של הדוחות; וכן –
  - (ב) קבעתי בקרות ונהלים, או וידאתי קביעתם וקיומם של בקרות ונהלים תחת פיקוחי, המיועדים להבטיח באופן סביר את מהימנות הדיווח הכספי והכנת הדוחות הכספיים בהתאם להוראות הדין, לרבות בהתאם לכללי חשבונאות מקובלים;
  - (ג) לא הובא לידיעתי כל אירוע או עניין שחל במהלך התקופה שבין מועד הדוח האחרון התקופתי, לבין מועד דוח זה, אשר יש בו כדי לשנות את מסקנת הדירקטוריון וההנהלה בנוגע לאפקטיביות הבקרה הפנימית על הדיווח הכספי ועל הגילוי, והצגתי בדוח זה את מסקנות הדירקטוריון וההנהלה לגבי האפקטיביות של הבקרה הפנימית על הדיווח הכספי ועל הגילוי של התאגיד.

אין באמור לעיל כדי לגרוע מאחריותי או מאחריות כל אדם אחר, על פי כל דין.



## הצהרת נושא המשרה הבכיר ביותר בתחום הכספים לפי תקנה 38ג(ד)(2):

### הצהרת מנהלים

#### הצהרת נושא המשרה הבכיר ביותר בתחום הכספים

אני, אילן טולדנו, מצהיר כי:

- (1) בחנתי את הדוחות הכספיים ביניים ואת המידע הכספי האחר הכלול בדוחות לתקופת הביניים של קבוצת סקופ מתכות בע"מ (להלן - התאגיד) לרבעון השלישי של שנת 2013 (להלן - "הדוחות" או "הדוחות לתקופת הביניים");
- (2) לפי ידיעתי, הדוחות אינם כוללים כל מצג לא נכון של עובדה מהותית ולא חסר בהם מצג של עובדה מהותית הנחוץ כדי שהמצגים שנכללו בהם, לאור הנסיבות שבהן נכללו אותם מצגים, לא יהיו מטעים בהתייחס לתקופת הדוחות;
- (3) לפי ידיעתי, הדוחות הכספיים ומידע כספי אחר הכלול בדוחות משקפים באופן נאות, מכל הבחינות המהותיות, את המצב הכספי, תוצאות הפעולות ותזרימי המזומנים של התאגיד לתאריכים ולתקופות שאליהם מתייחסים הדוחות;
- (4) גיליתי לרואה החשבון המבקר של התאגיד, לדירקטוריון ולוועדות הביקורת והדוחות הכספיים של התאגיד, בהתבסס על הערכתי העדכנית ביותר לגבי הבקרה הפנימית על הדיווח הכספי ועל הגילוי:
  - (א) את כל הליקויים המשמעותיים והחולשות המהותיות בקביעתה או בהפעלתה של הבקרה הפנימית על הדיווח הכספי ועל הגילוי ככל שהיא מתייחסת לדוחות הכספיים ולמידע הכספי האחר הכלול בדוחות, העלולים באופן סביר להשפיע לרעה על יכולתו של התאגיד לאסוף, לעבד, לסכם או לדווח על מידע כספי באופן שיש בו להטיל ספק במהימנות הדיווח הכספי והכנת הדוחות הכספיים בהתאם להוראות הדין; וכן -
  - (ב) כל תרמית, בין מהותית ובין שאינה מהותית, שבה מעורב המנהל הכללי או מי שכפוף לו במישרין או מעורבים עובדים אחרים שיש להם תפקיד משמעותי בבקרה הפנימית על הדיווח הכספי ועל הגילוי;
- (5) אני, לבד או יחד עם אחרים בתאגיד:
  - (א) קבעתי בקרות ונהלים, או וידאתי קביעתם וקיומם של בקרות ונהלים תחת פיקוחי, המיועדים להבטיח שמידע מהותי המתייחס לתאגיד, לרבות חברות מאוחדות שלו כהגדרתן בתקנות ניירות ערך (עריכת דוחות כספיים שנתיים), התש"ע - 2010, ככל שהוא רלוונטי לדוחות הכספיים ולמידע כספי אחר הכלול בדוחות, מובא לידיעתי על ידי אחרים בתאגיד ובחברות המאוחדות, בפרט במהלך תקופת ההכנה של הדוחות; וכן -
  - (ב) קבעתי בקרות ונהלים, או וידאתי קביעתם וקיומם של בקרות ונהלים תחת פיקוחי, המיועדים להבטיח באופן סביר את מהימנות הדיווח הכספי והכנת הדוחות הכספיים בהתאם להוראות הדין, לרבות בהתאם לכללי חשבונאות מקובלים;
  - (ג) לא הובא לידיעתי כל אירוע או עניין שחל במהלך התקופה שבין מועד הדוח האחרון התקופתי, לבין מועד דוח זה, אשר יש בו כדי לשנות את מסקנת הדירקטוריון וההנהלה בנוגע לאפקטיביות הבקרה הפנימית על הדיווח הכספי ועל הגילוי, והצגתי בדוח זה את מסקנות הדירקטוריון וההנהלה לגבי האפקטיביות של הבקרה הפנימית על הדיווח הכספי ועל הגילוי של התאגיד.

אין באמור לעיל כדי לגרוע מאחריותי או מאחריות כל אדם אחר, על פי כל דין.